

# DANSK PMI

## April

### København, 1. maj 2023

Dansk PMI udarbejdes af Dansk Indkøbs- og Logistik Forum.

### Næste offentliggørelse:

Torsdag 1. juni 2023

### For yderligere information:

+45 3321 1666 / cb@dilm.dk

### Dansk PMI

Dansk PMI er ikke en forventningsindikator, men er derimod baseret på besvarelsen af spørgsmål omkring virksomheders faktiske aktivitet. Dermed adskiller Dansk PMI sig fra for eksempel industriens konjunkturbarometer fra Danmarks Statistik, som omfatter virksomhedernes vurdering af både faktiske forhold og deres forventninger til den nærmeste fremtid.

Indeks over 50 betyder, at et flertal af respondenterne har oplevet fremgang i forhold til seneste måned, mens indeks under 50 betyder, at et flertal af respondenterne har oplevet tilbagegang.

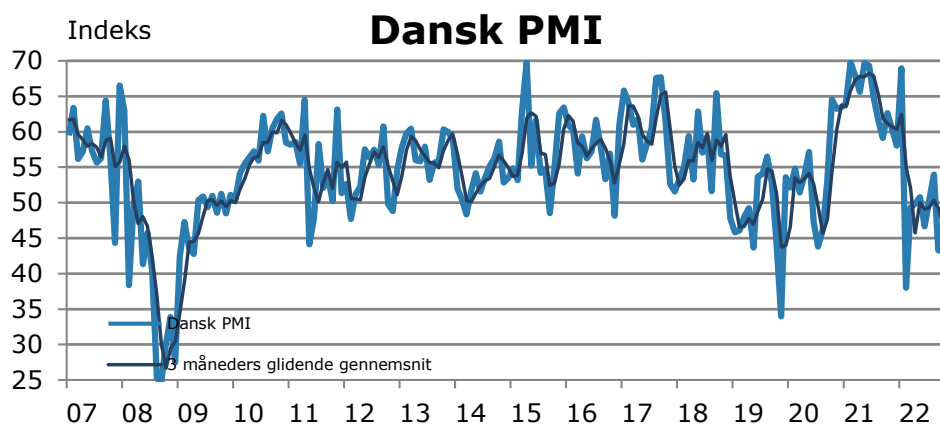
Dansk PMI følger den globale standard for vægtningen af de forskellige faktorer. Derfor vægtes Nye Ordre med 30%, Produktion med 25%, Beskæftigelse med 20%, Leveringstid og Lager af Indkøbte Produkter med henholdsvis 15% og 10%.

## Danmarks industriaktivitet i forsat fald i april

Danmarks manufacturing PMI oplevede i april en lille forøgelse fra sæsonkorrigeret indeks 43,2 i marts til sæsonkorrigeret indeks 44,2 i april. Dette var en stigning på 1,0 point. Niveaueet lå forsat under det neutrale 50,0, hvilket indikerede tilbagegang i dansk industriaktivitet.

Underindeks af betydning for overordnede PMI oplevede alle en forøgelse fra marts, med undtagelse af underindekset for *Lager af indkøbte produkter* (10%). Faldet i det lavest vægtende indeks betød at niveauet af alle underindeks med betydning for PMI lå under det neutrale niveau på 50,0. Alle underindeks indikerede således tilbagegang fra marts til april.

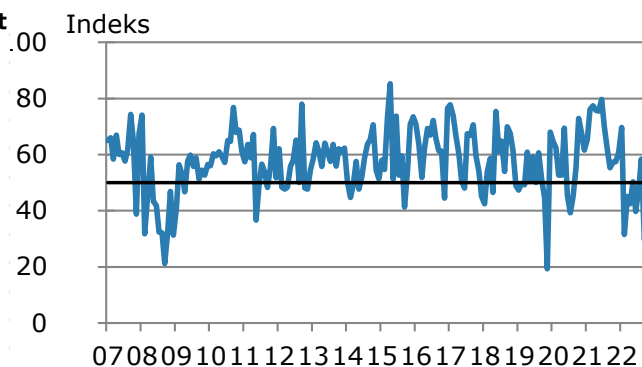
PMIs stigning skyldtes stigningen i 4 ud af 5 underindeks. Det eneste underindeks med betydning for PMI der faldt, var det lavest vægtende indeks, og havde derfor lille indflydelse på PMIs niveau.



Indeks, sæsonkorrigeret	mar-22	apr-22	maj-22	jun-22	jul-22	aug-22	sep-22	okt-22	nov-22	dec-22	jan-23	feb-23	mar-23	apr-23
Dansk PMI.....	62,6	60,4	58,0	68,9	38,0	49,3	49,9	50,8	46,6	50,5	54,0	43,3	43,2	44,2
Nye ordrer.....	57,4	57,5	60,7	69,7	31,5	45,0	42,5	50,3	39,7	47,5	58,4	29,6	39,8	41,2
Produktion.....	69,6	63,6	55,8	74,9	32,2	44,9	60,4	64,3	62,7	69,3	51,5	45,8	44,7	47,4
Beskæftigelse.....	69,0	64,3	68,6	69,2	39,4	60,0	46,1	45,6	42,9	46,1	59,6	51,0	44,8	45,4
Leverandørers leveringstid...	61,9	65,1	55,0	56,1	50,8	53,0	46,1	42,4	48,6	42,4	41,9	41,3	32,6	44,7
Lager af indkøbte produkter.....	39,3	49,3	38,8	50,4	46,0	48,1	63,3	49,8	40,1	41,5	62,5	56,7	52,5	45,3
Indkøbspriser.....	76,0	78,8	77,5	77,0	88,3	72,0	60,6	50,7	52,3	45,5	61,3	44,3	37,6	21,5
Indkøbt mængde.....	69,5	62,5	63,2	79,1	42,6	51,6	47,8	24,1	51,3	46,9	57,0	36,8	36,3	42,3
Lager af slutprodukter.....	34,5	31,0	40,7	32,3	27,3	47,2	68,3	43,0	27,1	50,5	51,0	53,5	54,3	67,1

## Nye Ordre

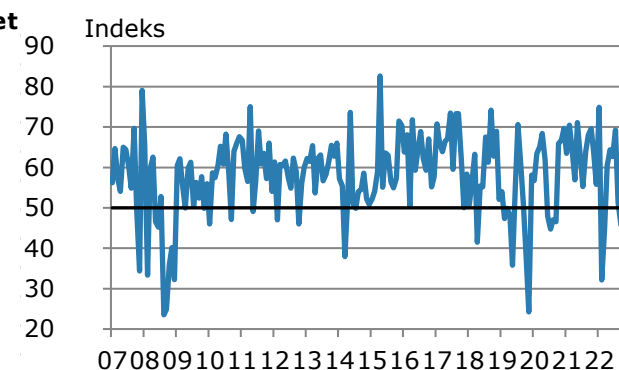
	Større	Uændret	Mindre	Sæsonjusteret
<b>maj-22</b>	55	12	33	60,7
<b>jun-22</b>	52	33	15	69,7
<b>jul-22</b>	15	38	47	31,5
<b>aug-22</b>	31	24	45	45,0
<b>sep-22</b>	28	23	49	42,5
<b>okt-22</b>	31	35	33	50,3
<b>nov-22</b>	31	12	57	39,7
<b>dec-22</b>	34	27	39	47,5
<b>jan-23</b>	29	57	14	58,4
<b>feb-23</b>	10	35	55	29,6
<b>mar-23</b>	8	63	29	39,8
<b>apr-23</b>	35	28	37	41,2



Underindekset for Nye ordre steg i april måned med 1,4 point. Underindekset gik fra sæsonkorrigeret indeks 39,8 i marts til indeks 41,2 i april, og indikerede forsat tilbagegang i mængden af nye ordre. Stigningen skyldtes, at andelen af respondenter der havde oplevet flere nye ordre var steget fra måneden forinden, på trods af at andelen der havde oplevet færre nye ordre også var steget.

## Produktion

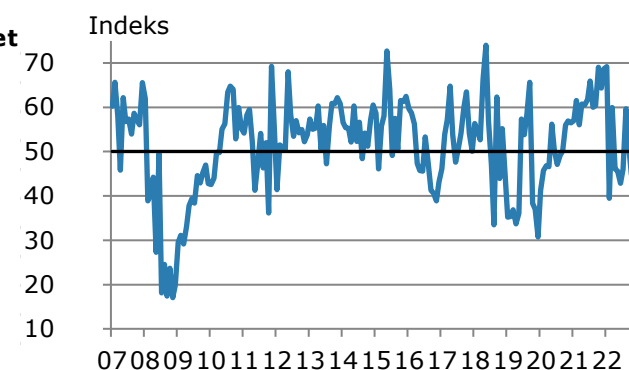
	Større	Uændret	Mindre	Sæsonjusteret
<b>maj-22</b>	32	45	23	55,8
<b>jun-22</b>	53	42	5	74,9
<b>jul-22</b>	2	59	39	32,2
<b>aug-22</b>	18	45	37	44,9
<b>sep-22</b>	46	29	25	60,4
<b>okt-22</b>	52	38	10	64,3
<b>nov-22</b>	41	38	21	62,7
<b>dec-22</b>	64	12	24	69,3
<b>jan-23</b>	10	76	14	51,5
<b>feb-23</b>	15	58	27	45,8
<b>mar-23</b>	17	58	24	44,7
<b>apr-23</b>	33	35	32	47,4



I april steg underindekset for Produktion med 2,7 point. Underindekset endte på sæsonkorrigeret indeks 47,4 i april fra indeks 44,7 i marts, og indikerede forsat tilbagegang i produktionen. Stigningen skyldtes at 1/3 af respondenterne havde oplevet øget produktion, mens lige under 1/3 af respondenterne havde oplevet mindre produktion.

## Beskæftigelse

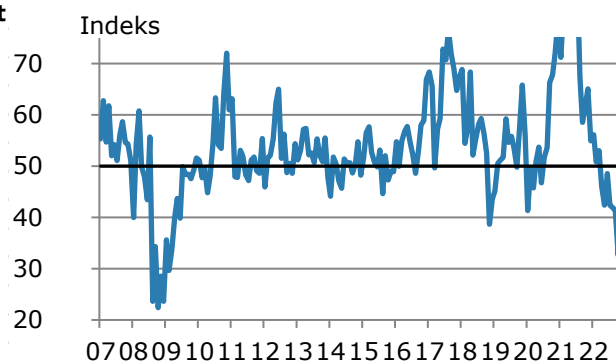
	Større	Uændret	Mindre	Sæsonjusteret
<b>maj-22</b>	42	55	2	68,6
<b>jun-22</b>	41	58	1	69,2
<b>jul-22</b>	13	64	23	39,4
<b>aug-22</b>	23	71	6	60,0
<b>sep-22</b>	9	61	30	46,1
<b>okt-22</b>	15	50	35	45,6
<b>nov-22</b>	11	48	42	42,9
<b>dec-22</b>	11	67	22	46,1
<b>jan-23</b>	33	56	11	59,6
<b>feb-23</b>	31	45	25	51,0
<b>mar-23</b>	25	48	27	44,8
<b>apr-23</b>	27	52	21	45,4



Beskæftigelsesunderindekset steg i april til sæsonkorrigeret indeks 45,4 fra indeks 44,8 i marts. Dette var en stigning på 0,6 point, men dette var ikke nok til at trække underindekset i positivt terræn, som stadig indikerede tilbagegang i beskæftigelsen. Stigningen skyldtes at andelen af respondenter der havde oplevet større beskæftigelse var vokset til over 1/4, mens andelen der havde oplevet lavere beskæftigelse var faldet til 1/5.

## Leveringstid

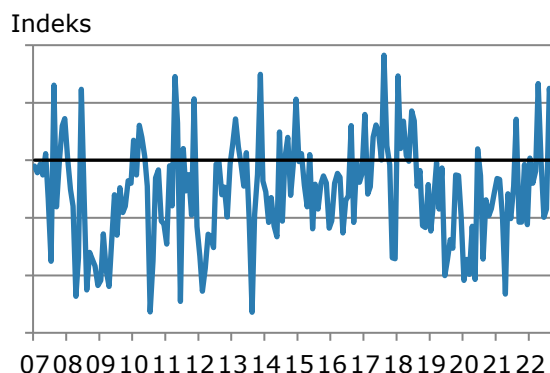
	Kortere	Uændret	Længere	Sæsonjusteret
maj-22	7	71	21	55,0
jun-22	3	78	18	56,1
jul-22	5	92	3	50,8
aug-22	7	79	14	53,0
sep-22	16	76	8	46,1
okt-22	24	70	6	42,4
nov-22	10	84	6	48,6
dec-22	23	77	0	42,4
jan-23	21	79	0	41,9
feb-23	21	79	0	41,3
mar-23	30	67	3	32,6
apr-23	3	97	0	44,7



Underindekset for Leverandørernes leveringstid oplevede den største stigning af alle underindeks i april. Underindekset steg med 12,1 point til sæsonkorrigeret indeks 44,7 i april fra indeks 32,6 i marts. Indekset lå forsat under det neutrale 50,0 og indikerede kortere leveringstid i april. Stigningen i underindekset skyldtes, at andelen der havde oplevet kortere leveringstid var faldet kraftigt sammenlignet med måneden forinden, mens næsten ingen havde oplevet nogen ændring.

## Lager af indkøbte produkter

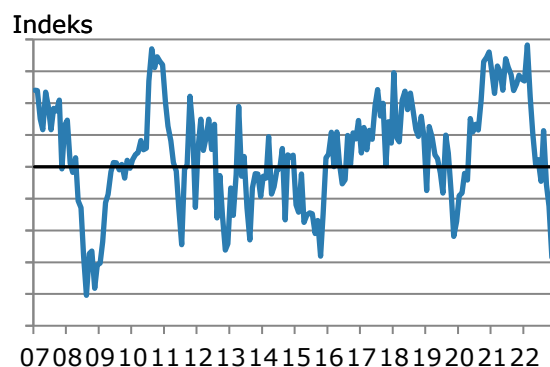
	Større	Uændret	Mindre	Sæsonjusteret
maj-22	14	46	40	38,8
jun-22	30	44	26	50,4
jul-22	17	53	29	46,0
aug-22	23	53	24	48,1
sep-22	53	28	19	63,3
okt-22	22	52	25	49,8
nov-22	18	42	40	40,1
dec-22	29	26	45	41,5
jan-23	36	53	11	62,5
feb-23	25	65	11	56,7
mar-23	24	53	23	52,5
apr-23	28	36	36	45,3



Underindekset for Lager af indkøbte produkter endte i april på sæsonkorrigeret indeks 45,3, hvilket var et fald på 7,2 point fra marts' indeks 52,5. Faldet sænkede underindeksets niveau under det neutrale 50,0 og indikerede dermed tilbagegang i lageret. Faldet skyldtes, at over 1/3 af respondenterne havde oplevet mindre lager, mens kun lidt over 1/4 havde oplevet større lager.

## Indkøbspriser

	Større	Uændret	Mindre	Sæsonjusteret
maj-22	65	31	5	77,5
jun-22	54	46	0	77,0
jul-22	79	19	2	88,3
aug-22	50	49	1	72,0
sep-22	35	40	26	60,6
okt-22	18	56	25	50,7
nov-22	13	82	5	52,3
dec-22	10	61	29	45,5
jan-23	27	67	6	61,3
feb-23	6	72	21	44,3
mar-23	1	84	15	37,6
apr-23	0	54	46	21,5



Underindekset for indkøbspriser oplevede i april et kraftigt fald på 16,1 point og endte på sæsonkorrigeret indeks 21,5, hvilket er det laveste niveau i over 10 år. Det stor fald skyldtes, at næsten halvdelen af respondenterne havde oplevet mindre priser i april end i marts, mens ingen havde oplevet højere priser. Produktgrupper nævnt som faldet i pris er stål, energi, pap og rapsolie, mens sten, sand og træ nævnes som steget i pris i april.