



# DANSK PMI

## Februar

**København, 1. marts 2023**  
Dansk PMI udarbejdes af Dansk Indkøbs- og Logistik Forum.

**Næste offentliggørelse:**  
Mandag 3. april 2023

**For yderligere information:**  
+45 3321 1666 / cb@dilf.dk

### Dansk PMI

Dansk PMI er ikke en forventningsindikator, men er derimod baseret på besvarelsen af spørgsmål omkring virksomheders faktiske aktivitet. Dermed adskiller Dansk PMI sig fra for eksempel industriens konjunkturbarometer fra Danmarks Statistik, som omfatter virksomhedernes vurdering af både faktiske forhold og deres forventninger til den nærmeste fremtid.

Indeks over 50 betyder, at et flertal af respondenterne har oplevet fremgang i forhold til seneste måned, mens indeks under 50 betyder, at et flertal af respondenterne har oplevet tilbagegang.

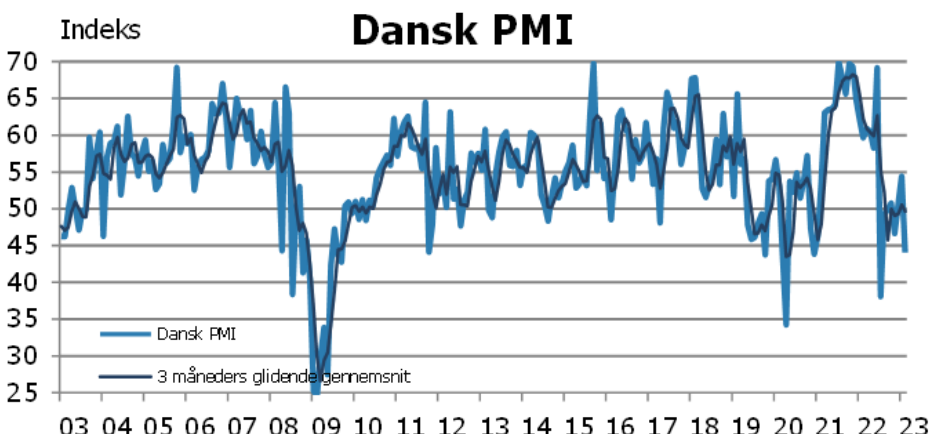
Dansk PMI følger den globale standard for vægtningen af de forskellige faktorer. Derfor vægtes Nye Ordre med 30%, Produktion med 25%, Beskæftigelse med 20%, Leveringstid og Lager af Indkøbte Produkter med henholdsvis 15% og 10%.

## PMI falder kraftigt - Tilbagegang i industriaktiviteten

Dansk PMI oplevede i februar et fald på 10,3 point. Indekset gik fra sæsonkorrigeret indeks 54,4 i januar til indeks 44,1 i februar. Faldet resulterede i at indeksets niveau endte under det neutrale niveau på 50,0. Dansk PMI indikerede således tilbagegang i Danmarks produktionsindustri.

Af underindeks med betydning for overordnede PMI, oplevede 4 ud af 5 underindeks en forringelse fra måneden forinden. Bemærkelsesværdigt var det kraftige fald i det højest vægtende underindeks, *Nye ordrer* (30%), samt et moderat fald i underindekset for *Beskæftigelse* (20%).

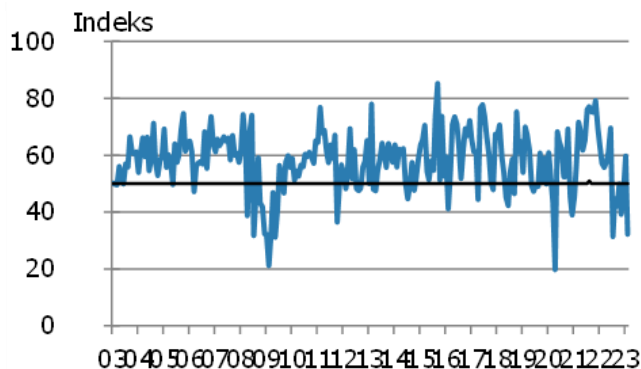
Faldet i PMI skyldtes således det store fald i det højest vægtende underindeks, som bliver forstærket af faldene i de øvrige underindeks. Stigningen i underindekset for *Leverandørernes leveringstid* (15%) var marginal, og øgede ikke det overordnede PMI betydeligt.



Indeks, sæsonkorrigeret	jan-22	feb-22	mar-22	apr-22	maj-22	jun-22	jul-22	aug-22	sep-22	okt-22	nov-22	dec-22	jan-23	feb-23
Dansk PMI.....	62,1	59,7	60,9	60,5	58,3	69,2	38,1	49,4	49,9	50,7	46,7	50,5	54,4	44,1
Nye ordrer.....	62,7	57,2	55,8	57,6	61,0	69,6	31,4	44,8	42,1	49,9	39,3	47,2	59,7	32,2
Produktion.....	64,8	69,0	66,8	61,8	56,0	75,6	32,4	45,1	60,5	64,7	63,2	70,0	52,7	47,2
Beskæftigelse.....	59,1	61,0	68,5	64,0	68,6	69,3	39,4	60,0	46,3	45,8	43,2	46,4	58,7	51,8
Leverandørers leveringstid.....	67,3	59,3	61,7	66,2	55,0	55,8	50,7	52,9	45,8	42,0	48,1	42,2	42,0	42,1
Lager af indkøbte produkter.....	52,1	39,7	40,0	48,4	39,4	51,0	46,6	48,7	64,2	50,5	40,8	41,8	57,2	57,0
Indkøbspriser.....	79,1	76,1	75,4	78,0	76,0	75,9	88,3	71,7	60,7	51,0	52,9	46,4	61,8	46,8
Indkøbt mængde.....	63,0	62,0	67,8	62,7	63,2	79,3	42,7	51,7	47,9	24,2	51,6	47,4	56,6	37,5
Lager af slutprodukter.....	47,1	30,3	35,5	35,2	41,2	32,7	26,7	47,3	68,4	42,5	26,7	49,2	47,9	51,9

## Nye Ordrer

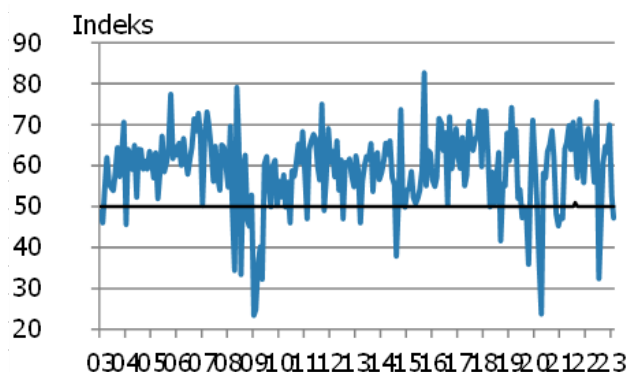
	Større	Uændret	Mindre	Sæsonjusteret
mar-22	48	18	34	55,8
apr-22	43	46	11	57,6
maj-22	55	12	33	61,0
jun-22	52	33	15	69,6
jul-22	15	38	47	31,4
aug-22	31	24	45	44,8
sep-22	28	23	49	42,1
okt-22	31	35	33	49,9
nov-22	31	12	57	39,3
dec-22	34	27	39	47,2
jan-23	29	57	14	59,7
feb-23	10	35	55	32,2



Underindekset for Nye ordrer oplevede i februar det største fald blandt alle underindeks. Underindekset faldt fra sæsonkorrigeret indeks 59,7 i januar til indeks 32,2 i februar, hvilket var et fald på 27,5 point. Niveauet indikerede en stor tilbagegang i mængden af nye ordrer. Faldet skyldtes, at over halvdelen af respondenterne havde oplevet færre nye ordrer i februar sammenlignet med januar, mens kun 1/10 havde oplevet flere nye ordrer.

## Produktion

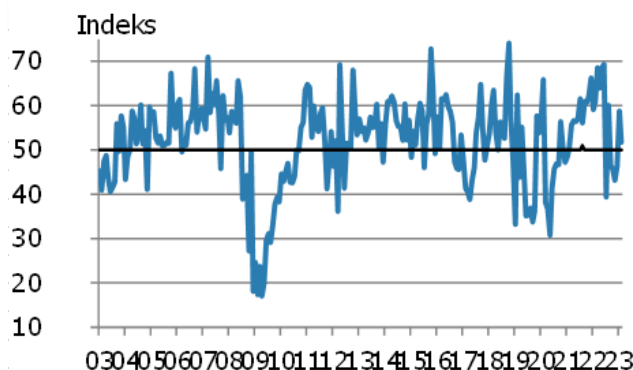
	Større	Uændret	Mindre	Sæsonjusteret
mar-22	51	41	8	66,8
apr-22	50	35	15	61,8
maj-22	32	45	23	56,0
jun-22	53	42	5	75,6
jul-22	2	59	39	32,4
aug-22	18	45	37	45,1
sep-22	46	29	25	60,5
okt-22	52	38	10	64,7
nov-22	41	38	21	63,2
dec-22	64	12	24	70,0
jan-23	10	76	14	52,7
feb-23	15	58	27	47,2



I februar faldt underindekset for Produktion med 5,5 point og endte på sæsonkorrigeret indeks 47,2 fra indeks 52,7 i januar. Underindekset kom dermed under det neutrale niveau på 50,0 og indikerede faldende produktion. Underindeksets nedgang skyldtes, at over 1/4 af respondenterne havde oplevet mindre produktion i februar sammenlignet med januar, mens kun 1/6 havde oplevet øget produktion.

## Beskæftigelse

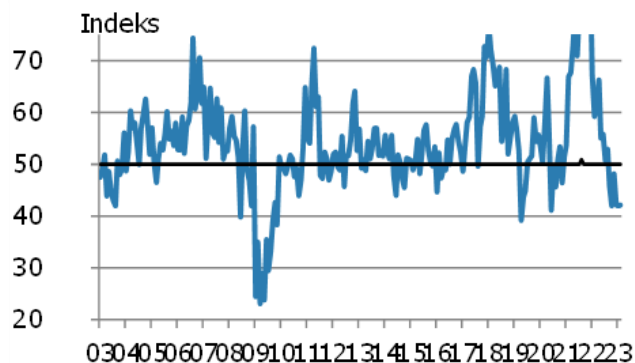
	Større	Uændret	Mindre	Sæsonjusteret
mar-22	46	53	1	68,5
apr-22	45	54	1	64,0
maj-22	42	55	2	68,6
jun-22	41	58	1	69,3
jul-22	13	64	23	39,4
aug-22	23	71	6	60,0
sep-22	9	61	30	46,3
okt-22	15	50	35	45,8
nov-22	11	48	42	43,2
dec-22	11	67	22	46,4
jan-23	33	56	11	58,7
feb-23	31	45	25	51,8



Beskæftigelsesunderindekset faldt i februar til sæsonkorrigeret indeks 51,8, hvilket var et fald på 6,9 point fra januars indeks 58,7. Niveauet indikerede forsat svag vækst i beskæftigelsen. Faldet skyldtes, at 1/4 af respondenterne havde oplevet mindre beskæftigelse i februar, mens under 1/3 havde oplevet øget beskæftigelse, og lidt under halvdelen havde oplevet uændret beskæftigelse.

## Leveringstid

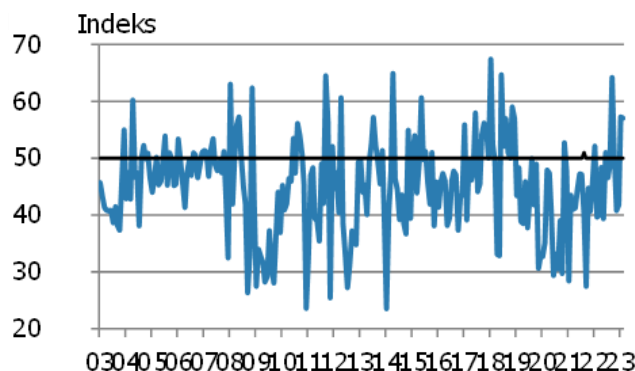
	Kortere	Uændret	Længere	Sæsonjusteret
mar-22	7	54	39	61,7
apr-22	5	54	41	66,2
maj-22	7	71	21	55,0
jun-22	3	78	18	55,8
jul-22	5	92	3	50,7
aug-22	7	79	14	52,9
sep-22	16	76	8	45,8
okt-22	24	70	6	42,0
nov-22	10	84	6	48,1
dec-22	23	77	0	42,2
jan-23	21	79	0	42,0
feb-23	21	79	0	42,1



Underindekset for Leverandørernes leveringstid var det eneste underindeks af betydning for PMI der oplevede en stigning i februar. Underindekset steg marginalt med 0,1 point og gik fra sæsonkorrigeret indeks 42,0 i januar til indeks 42,1 i februar. Niveaulet var stadig under det neutrale 50,0 og indikerede således kortere leveringstid. Den lille stigning skyldtes sæsonjustering, da respondenternes svar fordelte sig identisk med måneden forinden.

## Lager af indkøbte produkter

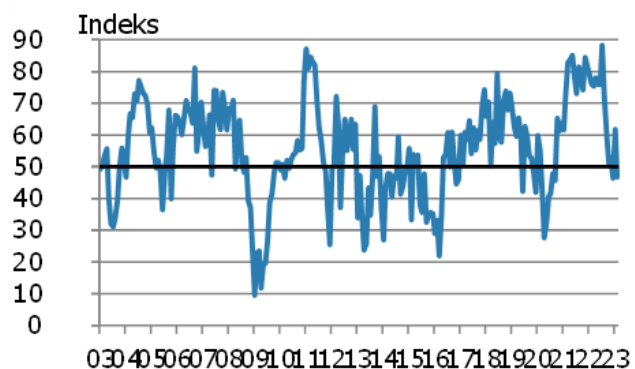
	Større	Uændret	Mindre	Sæsonjusteret
mar-22	14	48	38	40,0
apr-22	32	36	32	48,4
maj-22	14	46	40	39,4
jun-22	30	44	26	51,0
jul-22	17	53	29	46,6
aug-22	23	53	24	48,7
sep-22	53	28	19	64,2
okt-22	22	52	25	50,5
nov-22	18	42	40	40,8
dec-22	29	26	45	41,8
jan-23	36	53	11	57,2
feb-23	25	65	11	57,0



Underindekset for Lager af indkøbte produkter oplevede i februar et marginalt fald fra 57,2 til 57,0. Det var et fald på 0,2 point, og underindekset lå stadig godt over det neutrale niveau, og indikerede øget lager blandt fremstillingsvirksomheder. Faldet skyldtes, at færre respondenter i februar havde oplevet øget lager sammenlignet med måneden forinden, mens flere havde oplevet uændret lager.

## Indkøbspriser

	Større	Uændret	Mindre	Sæsonjusteret
mar-22	70	23	7	75,4
apr-22	68	32	0	78,0
maj-22	65	31	5	76,0
jun-22	54	46	0	75,9
jul-22	79	19	2	88,3
aug-22	50	49	1	71,7
sep-22	35	40	26	60,7
okt-22	18	56	25	51,0
nov-22	13	82	5	52,9
dec-22	10	61	29	46,4
jan-23	27	67	6	61,8
feb-23	6	72	21	46,8



Underindekset for indkøbspriser faldt i januar med hele 15,0 point, og endte på sæsonkorrigeret indeks 46,8, hvilket indikerede faldende indkøbspriser. Faldet skyldtes at 1/5 af respondenterne havde oplevet lavere priser i februar, mens kun 1/20 havde oplevet højere priser. Af produkter nævnt som steget i pris er elektroniske komponenter, hvedeprodukter, sand, sten og cement, mens produkterne træ, smør, mel og stål er nævnt som faldet i pris. Underindekset for indkøbspriser har ikke indflydelse på det overordnede indeks for Dansk PMI.