



# Dansk PMI

## September

Dansk PMI er ikke en forventningsindikator, men er derimod baseret på besvarelsen af spørgsmål omkring virksomheders faktiske aktivitet. Dermed adskiller Dansk PMI sig fra for eksempel industriens konjunkturbarometer fra Danmarks Statistik, som omfatter virksomhedernes vurdering af både faktiske forhold og deres forventninger til den nærmeste fremtid.

Indeks over 50 betyder, at et flertal af respondenterne har oplevet fremgang i forhold til seneste måned, mens indeks under 50 betyder, at et flertal af respondenterne har oplevet tilbagegang.

Dansk PMI følger den globale standard for vægtningen af de forskellige faktorer. Derfor vægtes *Nye Ordre* med 30%, *Produktion* med 25%, *Beskæftigelse* med 20%, *Leveringstid* og *Lager af Indkøbte Produkter* med henholdsvis 15% og 10%

København, den 3. oktober 2022

Dansk PMI udarbejdes af Dansk Indkøbs- og Logistik Forum.

For yderligere information:

DILF  
+45 3321 1666  
cb@dilf.dk

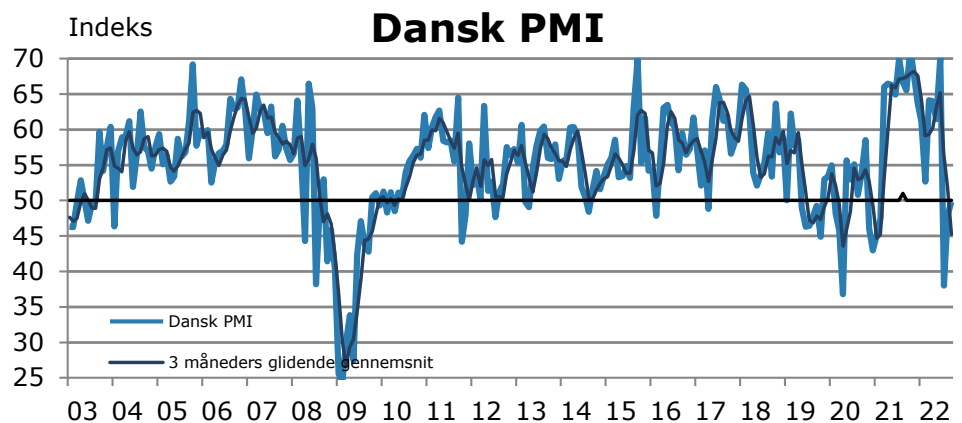
Næste offentliggørelse:  
Tirsdag 1. november 2022

## Industriaktiviteten stagnerer – næsten neutral PMI

Dansk PMI oplevede igen i september en stigning fra måneden forinden. Indekset steg med 1,9 point, og opnåede dermed sæsonkorrigeret indeks 49,8 fra indeks 47,9 i august. Niveaulet lå akkurat under det neutrale indeks 50,0, hvilket indikerede meget svag faldende industriaktivitet.

Underindeks af betydning for overordnede PMI oplevede både stigninger og fald i september. Herunder er en kraftig stigning i underindekset for produktion, som vægter 25% af PMI, og et stort fald i underindekset for beskæftigelse, som vægter 20%, bemærkelsesværdigt. Det højest vægtende underindeks, nye ordrer, oplevede et lille fald, og underindekset for leverandørernes leveringstid oplevede et kraftigere fald, mens underindekset for lager af indkøbte produkter opnåede en stor forøgelse.

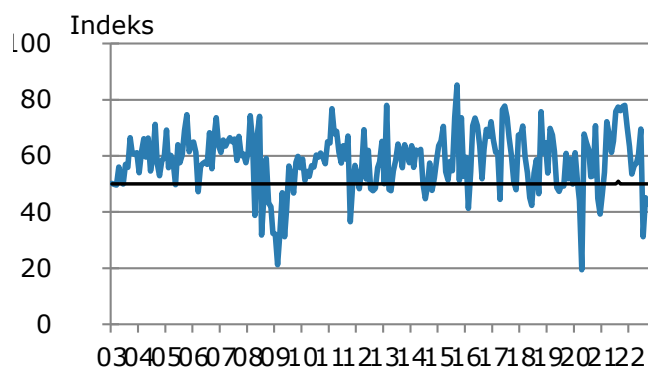
Den store stigning i både underindekset for produktion og lager af indkøbte produkter forårsagede den lille stigning i PMI på trods af fald i andre underindeks.



Indeks, sæsonkorrigeret	aug-21	sep-21	okt-21	nov-21	dec-21	jan-22	feb-22	mar-22	apr-22	maj-22	jun-22	jul-22	aug-22	sep-22
Dansk PMI.....	66,7	65,5	71,4	67,6	63,7	61,1	52,7	64,1	64,0	61,5	70,1	38,0	47,9	49,8
Nye ordrer.....	77,4	76,1	77,6	78,0	70,3	63,4	53,6	56,5	57,4	60,5	69,5	31,2	45,1	43,0
Produktion.....	64,6	56,5	76,5	63,9	59,8	61,5	63,0	66,5	61,5	55,7	76,4	32,5	44,9	60,3
Beskæftigelse.....	56,7	61,5	59,1	58,6	64,8	60,6	61,3	69,2	64,8	69,4	70,4	40,2	60,7	47,0
Leverandørers leveringstid.....	89,7	94,5	92,2	95,0	86,8	66,5	58,3	61,3	65,8	54,9	56,6	51,3	53,5	46,8
Lager af indkøbte produkter.....	40,2	24,4	44,1	38,2	43,7	60,8	41,4	39,6	47,9	39,2	50,7	46,4	48,3	60,6
Indkøbspriser.....	83,2	82,1	71,7	84,3	80,1	79,1	73,7	75,2	78,2	76,7	77,2	89,5	74,0	63,6
Indkøbt mængde.....	65,1	67,7	69,0	69,2	70,8	65,7	58,9	67,7	62,9	63,4	79,6	42,5	54,4	49,1
Lager af slutprodukter.....	31,3	28,0	38,4	43,2	39,2	49,8	31,8	34,5	34,2	40,3	31,8	27,3	46,8	70,0

## Nye Ordre

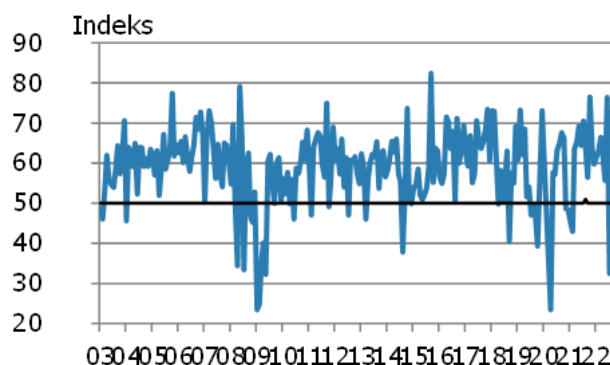
	Større	Uændret	Mindre	Sæsonjusteret
okt-21	51	46	3	77,6
nov-21	58	39	3	78,0
dec-21	43	55	2	70,3
jan-22	30	63	7	63,4
feb-22	33	45	23	53,6
mar-22	48	18	34	56,5
apr-22	43	46	11	57,4
maj-22	55	12	33	60,5
jun-22	52	33	15	69,5
jul-22	15	38	47	31,2
aug-22	31	24	45	45,1
sep-22	28	23	49	43,0



Underindekset for nye ordrer oplevede i september en lille forringelse på 2,1 point. Underindekset gik dermed fra et sæsonkorrigeret indeks 45,1 i august til indeks 43,0 i september. Faldet skyldtes at, halvdelen af respondenterne havde oplevet færre ny ordrer i september sammenlignet med august, mens 1/4 havde oplevet flere nye ordrer.

## Produktion

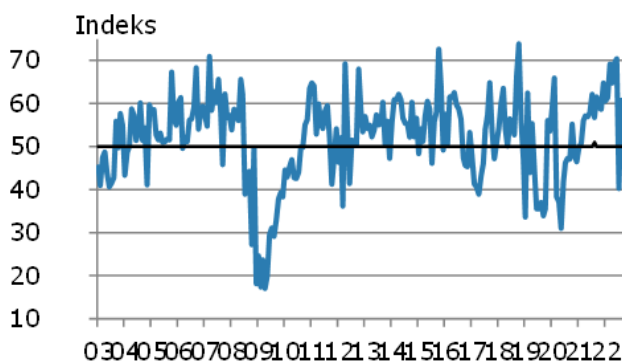
	Større	Uændret	Mindre	Sæsonjusteret
okt-21	59	34	7	76,5
nov-21	40	40	21	63,9
dec-21	32	49	19	59,8
jan-22	35	54	11	61,5
feb-22	58	20	22	63,0
mar-22	51	41	8	66,5
apr-22	50	35	15	61,5
maj-22	32	45	23	55,7
jun-22	53	42	5	76,4
jul-22	2	59	39	32,5
aug-22	18	45	37	44,9
sep-22	46	29	25	60,3



Produktionsunderindekset steg i september til sæsonkorrigeret indeks 60,3 fra indeks 44,9 i august. Dette var en forøgelse på 15,4 point, og underindekset lå dermed igen på den positive side af det neutrale niveau på 50,0. Stigningen skyldtes at, næsten halvdelen af respondenterne havde oplevet en stigning i produktionen, mens kun 1/4 havde oplevet mindre produktion sammenlignet med august måned.

## Beskæftigelse

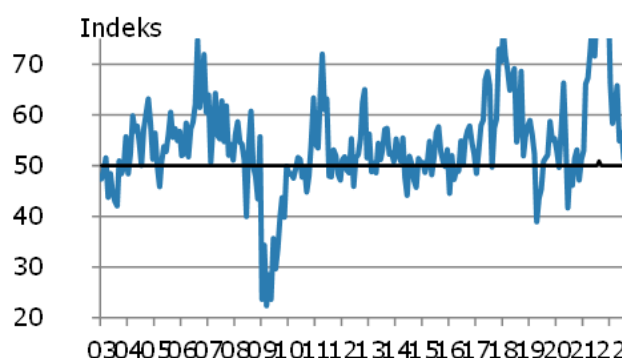
	Større	Uændret	Mindre	Sæsonjusteret
okt-21	27	57	16	59,1
nov-21	12	86	3	58,6
dec-21	34	60	6	64,8
jan-22	27	71	2	60,6
feb-22	35	55	11	61,3
mar-22	46	53	1	69,2
apr-22	45	54	1	64,8
maj-22	42	55	2	69,4
jun-22	41	58	1	70,4
jul-22	13	64	23	40,2
aug-22	23	71	6	60,7
sep-22	9	61	30	47,0



Beskæftigelsens underindeks oplevede i september et kraftigt fald på 13,7 point, og gik dermed fra sæsonkorrigeret indeks 60,7 i august til 47,0 i september. Niveauet i dette underindeks lå dermed under det neutrale niveau på 50,0. Faldet skyldtes at knap 1/3 af respondenterne havde oplevet faldende beskæftigelse sammenlignet med august, mens kun 1/10 af respondenterne havde oplevet en stigning i beskæftigelsen.

## Leveringstid

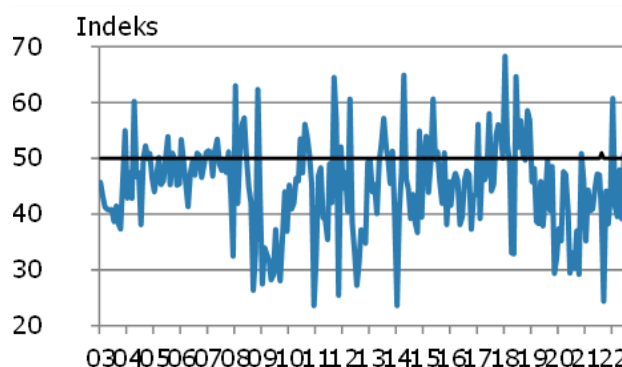
	Kortere	Uændret	Længere	Sæsonjusteret
okt-21	0	17	83	92,2
nov-21	0	12	88	95,0
dec-21	0	32	68	86,8
jan-22	0	69	31	66,5
feb-22	12	61	27	58,3
mar-22	7	54	39	61,3
apr-22	5	54	41	65,8
maj-22	7	71	21	54,9
jun-22	3	78	18	56,6
jul-22	5	92	3	51,3
aug-22	7	79	14	53,5
sep-22	16	76	8	46,8



Underindekset for leveringstid endte i september på sæsonkorrigeret indeks 46,8, hvilket var et fald på 6,7 point fra augusts indeks 53,5. Dette underindeks niveau var dermed også under det neutrale 50,0 for første gang i over et år. Faldet skyldtes at, 3/4 af respondenterne havde oplevet uændret leveringstid fra måneden forinden, mens ca. 1/6 havde oplevet kortere leveringstid.

## Lager af indkøbte produkter

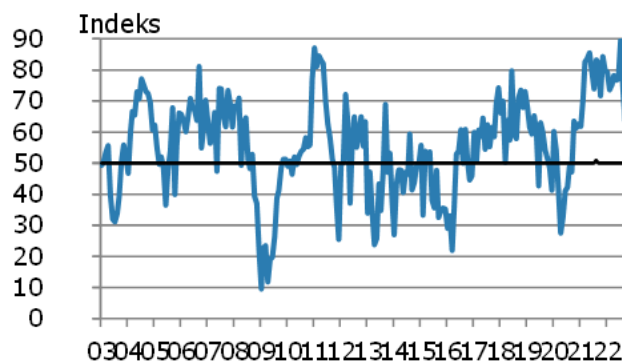
	Større	Uændret	Mindre	Sæsonjusteret
okt-21	21	44	35	44,1
nov-21	7	65	28	38,2
dec-21	25	44	31	43,7
jan-22	28	56	16	60,8
feb-22	22	33	45	41,4
mar-22	14	48	38	39,6
apr-22	32	36	32	47,9
maj-22	14	46	40	39,2
jun-22	30	44	26	50,7
jul-22	17	53	29	46,4
aug-22	23	53	24	48,3
sep-22	53	28	19	60,6



Lager af indkøbte produkter steg kraftigt i september til sæsonkorrigeret indeks 60,6, hvilket var en stigning på 12,3 point fra indeks 48,3 i august. Indekset kom dermed over det neutrale niveau 50,0. Stigningen skyldtes at, mere end halvdelen af respondenterne havde oplevet større lager i september sammenlignet med august, mens kun 1/5 havde oplevet mindre lager i samme periode.

## Indkøbspriser

	Større	Uændret	Mindre	Sæsonjusteret
okt-21	44	55	1	71,7
nov-21	71	29	0	84,3
dec-21	53	47	0	80,1
jan-22	57	43	0	79,1
feb-22	45	55	0	73,7
mar-22	70	23	7	75,2
apr-22	68	32	0	78,2
maj-22	65	31	5	76,7
jun-22	54	46	0	77,2
jul-22	79	19	2	89,5
aug-22	50	49	1	74,0
sep-22	35	40	26	63,6



Underindekset for indkøbspriser faldt i september måned fra sæsonkorrigeret indeks 74,0 i august til indeks 63,6 i september. Dette var et kraftigt fald på 10,4 point. Faldet skyldtes 1/4 af respondenterne havde oplevet mindre priser. Af produkter faldet i pris nævnes margarine, rapsolie og rustfrit stål, mens produkterne elektronik og el nævnes som steget i pris. Underindekset for indkøbspriser har ikke indflydelse på det overordnede indeks for Dansk PMI.