



Dansk PMI

Februar

Dansk PMI er ikke en forventningsindikator, men er derimod baseret på besværelsen af spørgsmål omkring virksomheders faktiske aktivitet. Dermed adskiller Dansk PMI sig fra for eksempel industriens konjunkturbarometer fra Danmarks Statistik, som omfatter virksomhedernes vurdering af både faktiske forhold og deres forventninger til den nærmeste fremtid.

Indeks over 50 betyder, at et flertal af respondenterne har oplevet fremgang i forhold til seneste måned, mens indeks under 50 betyder, at et flertal af respondenterne har oplevet tilbagegang.

Dansk PMI følger den globale standard for vægtningen af de forskellige faktorer. Derfor vægtes *Nye Ordre* med 30%, *Produktion* med 25%, *Beskæftigelse* med 20%, *Leveringstid* og *Lager af Indkøbte Produkter* med henholdsvis 15% og 10%

København, den 1. marts 2022

Dansk PMI udarbejdes af Dansk Indkøbs- og Logistik Forum.

For yderligere information:

DILF
+45 3321 1666
cb@dilf.dk

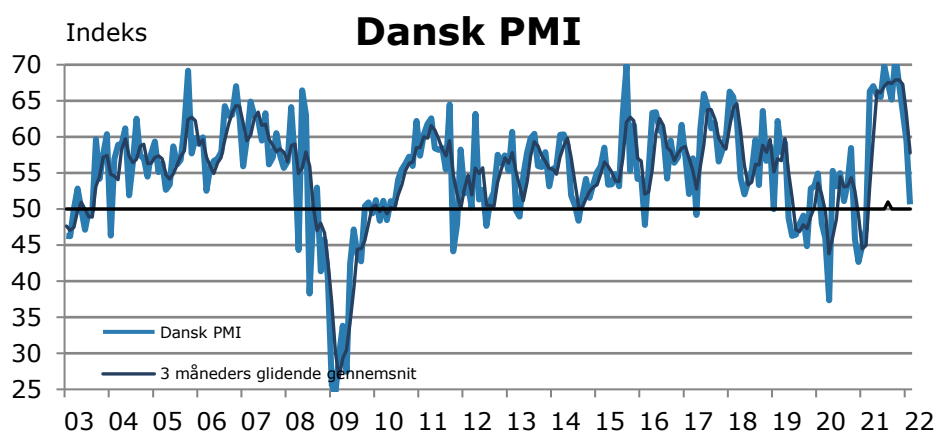
Næste offentliggørelse:
Tirsdag d. 1. april 2022

PMI ender i februar på sit laveste niveau i et år.

Dansk PMI endte i februar måned på sæsonkorrigeret indeks 50,7, hvilket var et kraftigt fald på 8,7 point fra januar måned. Dette var det laveste niveau, PMI havde været på siden februar 2021. Niveautet lå over det neutrale 50,0, hvilket betyder, der stadig var en lille vækst i industriaktiviteten.

Af underindeks af betydning for PMI oplevede alle, på nær produktion, et fald. På trods af dette endte alle underindeks af betydning for PMI over det neutrale niveau på 50,0 med undtagelse af underindekset for lager af indkøbte produkter.

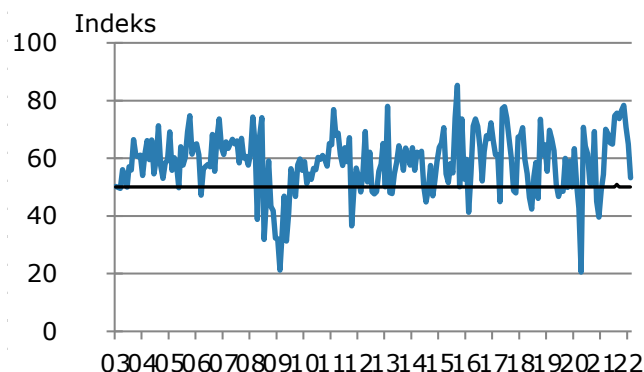
Faldet i underindekset for nye ordrer, som vægter 30% af PMI, havde størst effekt på nedgangen i Dansk PMI i februar måned. Suppleret af de resterende underindeks nedgang forklarede dette PMI's kraftige fald på trods af en lille stigning i underindekset for produktion.



Indeks, sæsonkorrigeret	jan-21	feb-21	mar-21	apr-21	maj-21	jun-21	jul-21	aug-21	sep-21	okt-21	nov-21	dec-21	jan-22	feb-22
Dansk PMI.....	45,0	47,3	66,3	67,0	65,8	65,5	69,9	67,3	65,2	71,3	67,3	63,3	59,4	50,7
Nye ordrer.....	48,6	54,3	70,1	68,5	65,3	64,9	74,7	75,7	73,7	76,5	78,3	70,7	64,9	53,2
Produktion.....	45,8	43,4	66,0	66,5	68,4	64,0	69,0	60,1	56,9	78,4	63,8	59,9	59,9	60,5
Beskæftigelse.....	48,4	50,6	58,1	58,4	59,5	60,6	62,1	57,8	58,0	57,3	56,9	63,0	57,3	54,9
Leverandørers leveringstid...	55,2	67,5	68,7	75,7	78,5	72,1	79,3	88,9	92,1	90,0	94,4	85,0	71,8	63,4
Lager af indkøbte produkter.	33,2	43,8	39,3	42,9	42,3	48,3	46,5	39,6	28,9	44,1	38,5	43,5	51,3	41,9
Indkøbspriser.....	60,8	70,0	82,7	84,6	86,3	80,9	75,2	84,1	79,4	71,7	83,7	79,6	79,7	75,3
Indkøbt mængde.....	34,8	50,8	49,3	91,2	67,8	69,0	72,5	63,9	65,0	70,6	68,8	70,2	62,7	57,9
Lager af slutprodukter.....	40,5	39,4	29,3	34,3	29,7	32,2	28,7	32,5	29,1	39,6	44,1	39,8	44,0	32,9

Nye Ordre

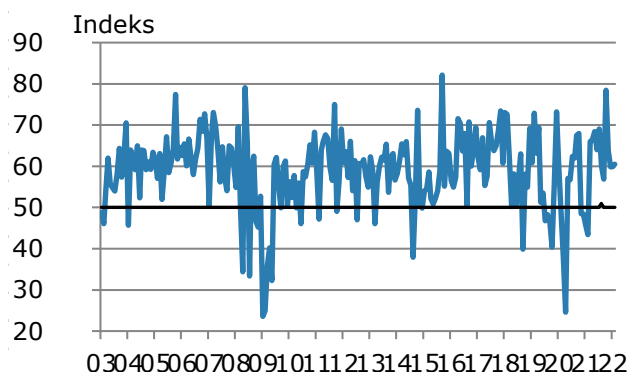
	Større	Uændret	Mindre	Sæsonjusteret
mar-21	57	32	11	70,1
apr-21	54	46	0	68,5
maj-21	23	75	3	65,3
jun-21	29	67	3	64,9
jul-21	58	41	1	74,7
aug-21	57	37	6	75,7
sep-21	57	30	13	73,7
okt-21	51	46	3	76,5
nov-21	58	39	3	78,3
dec-21	43	55	2	70,7
jan-22	26	68	6	64,9
feb-22	31	46	23	53,2



I februar måned endte underindekset for nye ordrer på et sæsonjusteret indeks 53,2, hvilket var et kraftigt fald på 11,7 point fra januar måned. Faldet skyldtes at, 1/4 af respondenterne havde oplevet færre nye ordrer i februar, mens kun 1/3 havde oplevet en stigning. Dette underindeks oplevede det største fald fra januar til februar måned.

Produktion

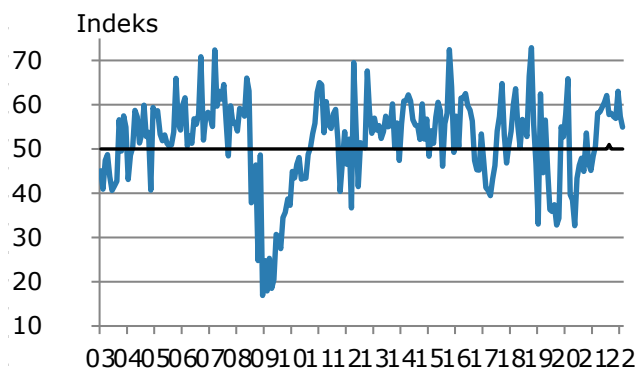
	Større	Uændret	Mindre	Sæsonjusteret
mar-21	41	54	5	66,0
apr-21	42	57	1	66,5
maj-21	34	65	1	68,4
jun-21	34	54	12	64,0
jul-21	49	41	10	69,0
aug-21	36	52	12	60,1
sep-21	32	49	19	56,9
okt-21	59	34	7	78,4
nov-21	40	40	21	63,8
dec-21	32	49	19	59,9
jan-22	31	58	11	59,9
feb-22	52	26	22	60,5



Underindekset for produktion endte i februar på sæsonkorrigeret indeks 60,5 og var dermed det eneste underindeks af betydning for PMI, der oplevede en stigning fra januar måned. Stigningen på 0,6 point skyldtes, at halvdelen af respondenterne havde oplevet stigende produktion, og kun lidt over 1/5 havde fald i produktionen.

Beskæftigelse

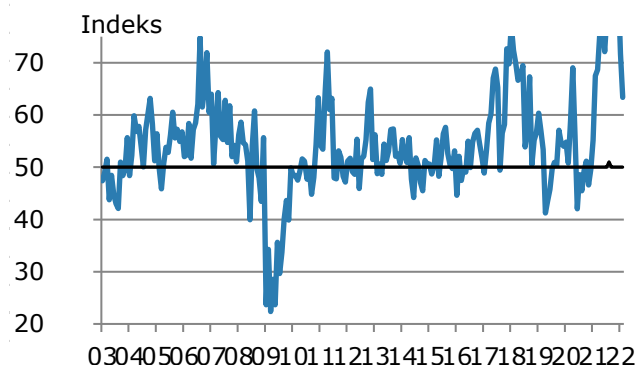
	Større	Uændret	Mindre	Sæsonjusteret
mar-21	18	82	0	58,1
apr-21	30	70	0	58,4
maj-21	13	87	0	59,5
jun-21	13	87	0	60,6
jul-21	35	65	0	62,1
aug-21	9	90	1	57,8
sep-21	27	56	17	58,0
okt-21	27	57	16	57,3
nov-21	12	86	3	56,9
dec-21	34	60	6	63,0
jan-22	25	72	3	57,3
feb-22	30	51	19	54,9



Beskæftigelsesunderindekset endte i februar måned på sæsonkorrigeret indeks 54,9, hvilket var 2,4 point fra januar måned. Faldet skyldtes, at 1/5 af respondenterne havde oplevet et fald i beskæftigelsen på trods af, at næsten 1/3 havde oplevet en stigning, og halvdelen ikke havde oplevet en ændring.

Leveringstid

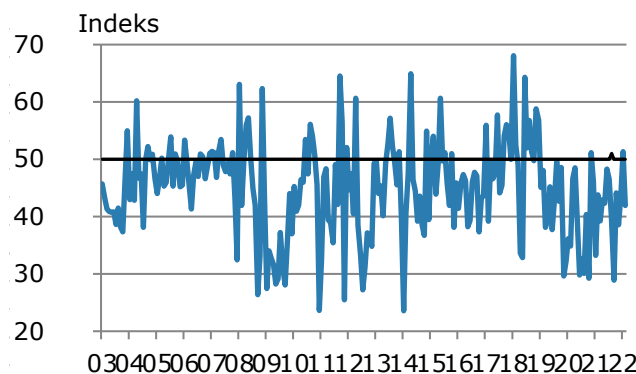
	Kortere	Uændret	Længere	Sæsonjusteret
mar-21	0	57	43	68,7
apr-21	0	51	49	75,7
maj-21	1	37	63	78,5
jun-21	0	54	46	72,1
jul-21	0	43	57	79,3
aug-21	0	21	79	88,9
sep-21	0	13	87	92,1
okt-21	0	17	83	90,0
nov-21	0	12	88	94,4
dec-21	0	32	68	85,0
jan-22	0	64	36	71,8
feb-22	12	55	33	63,4



Underindekset for leveringstid endte på indeks 63,4 i februar, hvilket var det laveste niveau siden januar 2021. Dette var et stort fald på 8,4 point, som skyldtes at færre respondenter havde oplevet længere leveringstid samt en stigning af respondenterne, som havde oplevet kortere leveringstid.

Lager af indkøbte produkter

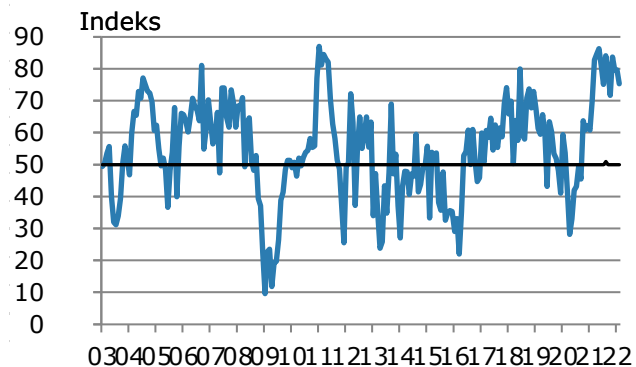
	Større	Uændret	Mindre	Sæsonjusteret
mar-21	16	46	38	39,3
apr-21	20	43	36	42,9
maj-21	36	13	51	42,3
jun-21	24	46	30	48,3
jul-21	16	55	29	46,5
aug-21	16	55	30	39,6
sep-21	15	32	53	28,9
okt-21	21	44	35	44,1
nov-21	7	65	28	38,5
dec-21	25	44	31	43,5
jan-22	23	50	26	51,3
feb-22	23	35	43	41,9



Februar måned havde et fald på 9,4 point i underindekset for lager af indkøbte produkter, hvilket resulterede i sæsonkorrigeret indeks 41,9, og dermed det eneste underindeks af betydning for PMI det lå under det neutral 50,0. Dette fald skyldtes, at godt over 2/5 af respondenterne havde oplevet et fald i lageret, samt lidt under en 1/4 havde oplevet en stigning.

Indkøbspriser

	Større	Uændret	Mindre	Sæsonjusteret
mar-21	77	23	0	82,7
apr-21	78	22	0	84,6
maj-21	76	24	0	86,3
jun-21	58	42	0	80,9
jul-21	46	54	0	75,2
aug-21	65	35	0	84,1
sep-21	48	52	0	79,4
okt-21	44	55	1	71,7
nov-21	71	29	0	83,7
dec-21	53	47	0	79,6
jan-22	60	40	0	79,7
feb-22	50	50	0	75,3



Underindekset for indkøbspriser oplevede i februar måned et fald på 4,4 point, og endte på sæsonkorrigeret indeks 75,3. Faldet skyldtes, at kun halvdelen af respondenterne havde oplevet en stigning i indkøbspriserne, mens den anden halvdel ikke havde oplevet nogen ændring. Andelen af respondenter, der havde oplevet stigende indkøbspriser, var faldet således faldet fra januar, hvilket forklarede nedgangen i dette underindeks. Underindekset for indkøbspriser har ikke indflydelse på det overordnede indeks for Dansk PMI.