

Oktober

Dansk PMI er ikke en forventningsindikator, men er derimod baseret på besværelsen af spørgsmål omkring virksomheders faktiske aktivitet. Dermed adskiller Dansk PMI sig fra for eksempel industriens konjunkturbarometer fra Danmarks Statistik, som omfatter virksomhedernes vurdering af både faktiske forhold og deres forventninger til den nærmeste fremtid.

Dansk PMI følger den globale standard for vægtningen af de forskellige faktorer. Derfor vægtes *Nye Ordre* med 30%, *Produktion* med 25%, *Beskæftigelse* med 20%, *Leveringstid* og *Lager af Indkøbte Produkter* med henholdsvis 15% og 10%

København, den 1. november 2011

Dansk PMI udarbejdes af Dansk Indkøbs- og Logistik Forum i samarbejde med Kairos Commodities.

For yderligere information:

Morten Tullin
 Kairos Commodities
 3025 3407
 mt@kairoscommodities.com

Næste offentliggørelse:

Torsdag d. 1. december 2011

Industriaktiviteten faldt markant i oktober

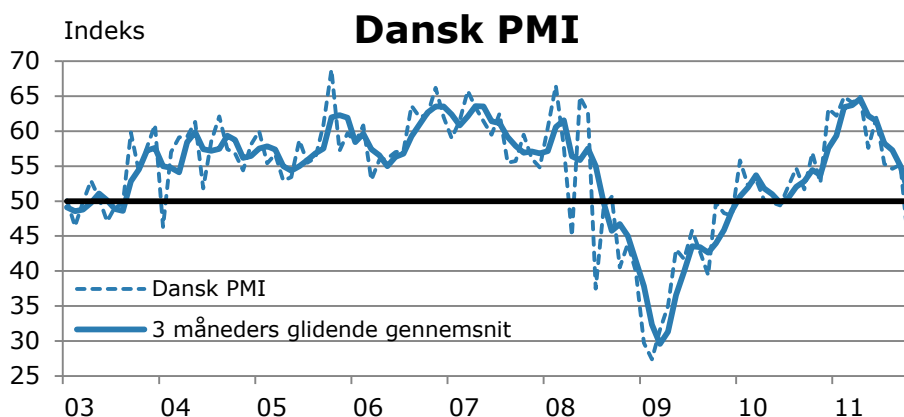
Det sæsonkorrigerede indeks Dansk PMI faldt i oktober med 11,6 procentpoint til 43,6. Derved brød indekset en stime på 15 måneder over det neutrale niveau på 50. Sidste gang indekset var under 50 var i juni 2010. Det kraftige fald skyldes at samtlige underindeks oplevede nedgang.

Underindekset for nye ordrer var hårdest ramt i oktober, og er nu på 34,2. Herved var antallet af nye ordrer i oktober markant lavere end i september.

Produktionen oplevede et kraftigt fald fra 65,3 til 47,4. Herved kom indekset også under det neutrale niveau på 50, og indikerede en lavere produktion sammenlignet med forrige måned.

Beskæftigelsen faldt til 43,8, og markerede at beskæftigelsen formindskedes blandt de adspurgte.

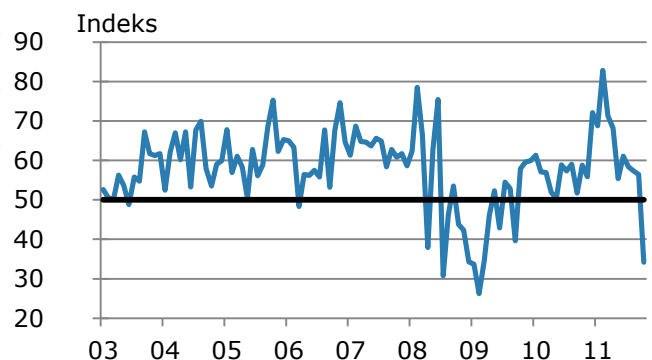
Indkøbspriserne forblev på samme niveau som forrige måned, og det generelle prisniveau er derfor ikke steget i de sidste to måneder.



Indeks, sæsonkorrigeret	aug-10	sep-10	okt-10	nov-10	dec-10	jan-11	feb-11	mar-11	apr-11	maj-11	jun-11	jul-11	aug-11	sep-11	okt-11
Dansk PMI.....	54,7	51,7	56,9	52,6	63,2	62,2	64,9	64,1	64,9	57,6	61,9	55,3	54,6	55,2	43,6
Nye ordrer.....	59,0	51,7	58,8	55,9	72,1	68,8	82,8	71,3	68,2	55,4	61,1	58,4	57,3	56,4	34,2
Produktion.....	56,2	52,1	63,9	56,7	66,7	67,0	60,4	68,2	69,7	62,3	63,5	54,7	56,1	65,3	47,4
Beskæftigelse.....	49,5	48,8	57,4	54,3	61,9	62,0	65,1	53,5	62,5	57,9	53,2	58,5	59,1	50,4	43,8
Leverandørers leveringstid...	50,8	44,3	46,9	54,3	64,4	54,3	53,2	65,0	72,9	59,0	60,0	50,8	49,3	52,8	50,5
Lager af indkøbte produkter.	55,9	53,3	50,1	45,4	26,0	34,2	50,9	51,1	35,5	37,3	33,8	46,1	42,6	63,8	54,7
Indkøbspriser.....	55,4	57,6	56,4	50,1	77,2	83,7	83,6	85,3	84,3	82,2	71,1	65,4	59,8	49,9	50,0
Indkøbt mængde.....	54,3	53,8	53,7	48,5	70,8	51,2	47,5	66,3	74,8	58,5	69,5	65,1	62,0	57,6	38,7
Lager af slutprodukter.....	56,9	59,5	51,9	46,1	40,5	43,6	45,8	33,0	45,0	42,9	44,6	33,2	51,7	44,0	63,3

Nye Ordrer

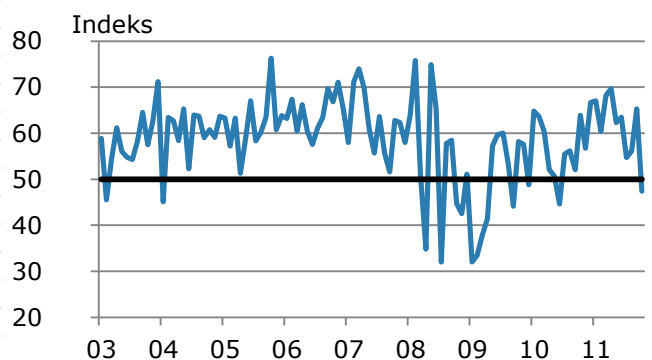
	Større	Uændret	Mindre	Sæsonjusteret
nov-10	15	76	9	55,9
dec-10	52	36	12	72,1
jan-11	31	62	7	68,8
feb-11	58	42	0	82,8
mar-11	57	28	15	71,3
apr-11	64	19	17	68,2
maj-11	51	23	26	55,4
jun-11	54	15	31	61,1
jul-11	40	39	22	58,4
aug-11	26	58	16	57,3
sep-11	47	30	23	56,4
okt-11	21	24	55	34,2



Underindekset for nye ordrer faldt med hele 22,2 procentpoint, og bryder derved under det neutrale niveau på 50. Det er første gang siden februar 2009 at antallet af nye ordrer er mindsket. Nye ordrer havde i oktober det største fald i forhold til forrige måned af alle underindeks.

Produktion

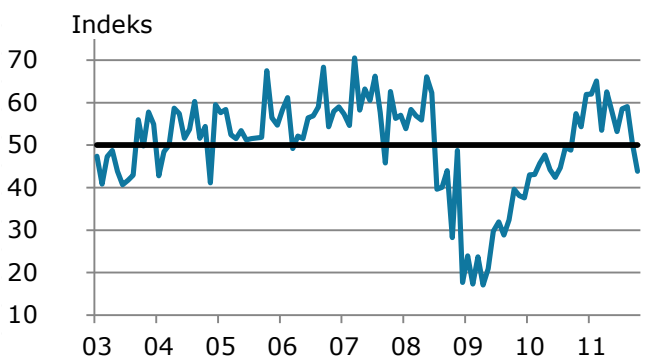
	Større	Uændret	Mindre	Sæsonjusteret
nov-10	16	77	7	56,7
dec-10	53	37	10	66,7
jan-11	31	54	15	67,0
feb-11	30	41	29	60,4
mar-11	44	37	20	68,2
apr-11	53	37	10	69,7
maj-11	52	35	13	62,3
jun-11	64	25	11	63,5
jul-11	35	43	22	54,7
aug-11	25	60	14	56,1
sep-11	65	11	24	65,3
okt-11	19	44	37	47,4



Underindekset for produktion faldt i oktober fra 65,3 til 47,4. Væksten er derfor forsvundet, og produktionen formindskes, hvilket er første gang siden juni 2010. Nedgangen i produktionen kan være forårsaget af den kraftige nedgang i nye ordrer.

Beskæftigelse

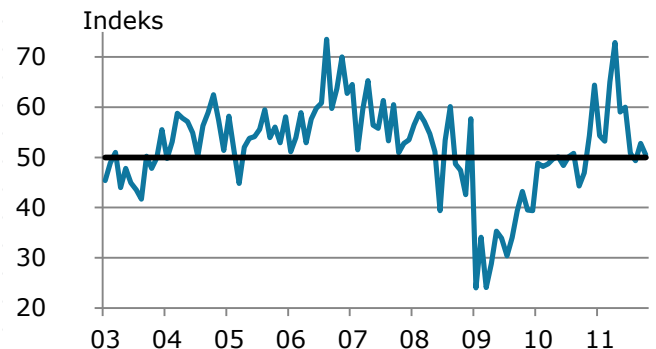
	Større	Uændret	Mindre	Sæsonjusteret
nov-10	13	73	14	54,3
dec-10	27	68	5	61,9
jan-11	22	78	0	62,0
feb-11	29	71	0	65,1
mar-11	5	90	4	53,5
apr-11	30	63	7	62,5
maj-11	35	54	11	57,9
jun-11	36	46	17	53,2
jul-11	44	40	16	58,5
aug-11	24	74	2	59,1
sep-11	8	86	5	50,4
okt-11	9	55	36	43,8



Beskæftigelsen faldt for anden måned i træk, og er nu under det neutrale niveau på 50. Derved var antallet af folk i beskæftigelse inden for industrivirksomhederne mindre i oktober end i september. Tabellen viser at kun 9% af de adspurgte oplevede en vækst i beskæftigelsen, mens hele 36% oplevede et fald i beskæftigelsen.

Leveringstid

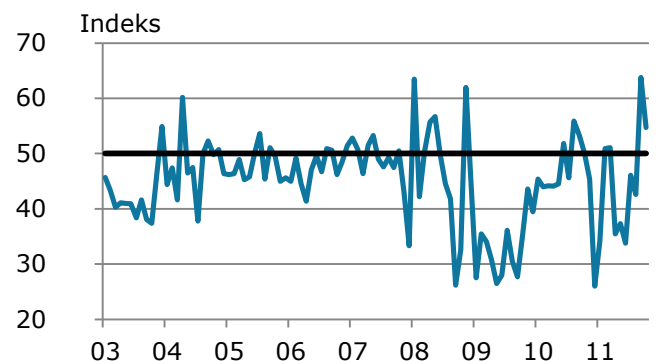
	Kortere	Uændret	Længere	Sæsonjusteret
nov-10	8	83	9	54,3
dec-10	8	57	35	64,4
jan-11	12	67	20	54,3
feb-11	6	79	15	53,2
mar-11	1	69	29	65,0
apr-11	0	54	46	72,9
maj-11	1	78	22	59,0
jun-11	8	54	38	60,0
jul-11	10	82	8	50,8
aug-11	10	85	5	49,3
sep-11	9	75	16	52,8
okt-11	1	98	2	50,5



Underindekset for leveringstid faldt kun med 2,3 procentpoint i oktober. Herved er niveauet på 50,5, og indikerer at leveringstiden forblev identisk med forrige måned. Tabellen viser at 98% af de adspurgte oplevede uændrede leveringstider.

Lager af indkøbte produkter

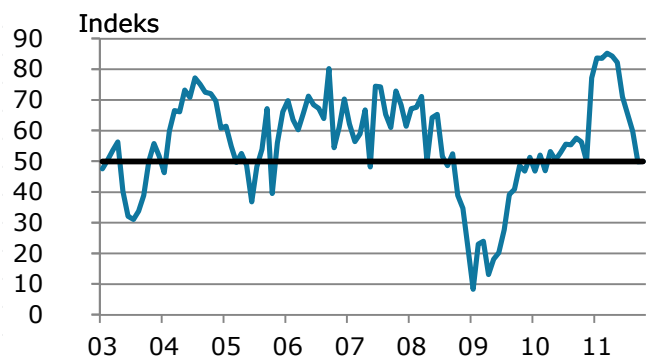
	Større	Uændret	Mindre	Sæsonjusteret
nov-10	9	79	12	45,4
dec-10	2	55	43	26,0
jan-11	10	37	53	34,2
feb-11	31	36	33	50,9
mar-11	33	30	37	51,1
apr-11	19	30	51	35,5
maj-11	17	43	40	37,3
jun-11	5	56	39	33,8
jul-11	25	52	23	46,1
aug-11	18	44	38	42,6
sep-11	38	51	12	63,8
okt-11	40	37	23	54,7



Underindekset for lager af indkøbte produkter faldt i oktober fra 63,8 til 54,7. Nedgangen i produktionen kan have resulteret i at lagrene af indkøbte produkter stadig befinder sig over det neutrale niveau på 50. Lager af indkøbte produkter er det eneste af underindeksene som har oplevet vækst i oktober måned.

Indkøbspriser

	Større	Uændret	Mindre	Sæsonjusteret
nov-10	13	75	12	50,1
dec-10	50	50	0	77,2
jan-11	73	27	0	83,7
feb-11	68	31	1	83,6
mar-11	86	9	5	85,3
apr-11	65	35	0	84,3
maj-11	75	25	0	82,2
jun-11	46	54	0	71,1
jul-11	36	52	13	65,4
aug-11	30	51	18	59,8
sep-11	19	57	24	49,9
okt-11	23	51	26	50,0



Underindekset for indkøbspriser forblev på 50 i oktober måned. Dette betyder at det generelle prisniveau forblev på præcis samme niveau som forrige måned.

Underindekset for indkøbspriser har ingen indflydelse på det overordnede indeks for Dansk PMI.