

November

Dansk PMI er ikke en forventningsindikator, men er derimod baseret på besvarelsen af spørgsmål omkring virksomheders faktiske aktivitet. Dermed adskiller Dansk PMI sig fra for eksempel industriens konjunkturbarometer fra Danmarks Statistik, som omfatter virksomhedernes vurdering af både faktiske forhold og deres forventninger til den nærmeste fremtid. Indeks over 50 betyder at et flertal af respondenterne har oplevet fremgang i forhold til seneste måned, mens indeks under 50 betyder at et flertal af respondenterne har oplevet tilbagegang.

Dansk PMI følger den globale standard for vægtningen af de forskellige faktorer. Derfor vægtes *Nye Ordre* med 30%, *Produktion* med 25%, *Beskæftigelse* med 20%, *Leveringstid* og *Lager af Indkøbte Produkter* med henholdsvis 15% og 10%

København, den 1. december 2017

Dansk PMI udarbejdes af Dansk Indkøbs- og Logistik Forum i samarbejde med Kairos Commodities.

For yderligere information:

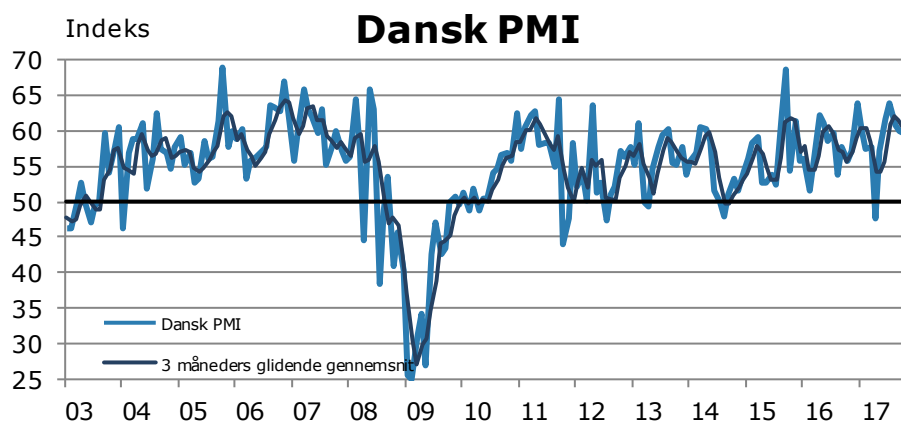
Kairos Commodities
 +45 3025 3407
 info@kairoscommodities.com

Næste offentliggørelse:
 Tirsdag d. 2. januar 2018

Fortsat faldene PMI i november

I november landede det sæsonkorrigerede indeks Dansk PMI på 58,5. Indekset faldt dermed sammenlignet med oktobers niveau på 59,6 og signalerer aftagende vækst i industriaktiviteten for nu femte måned i træk.

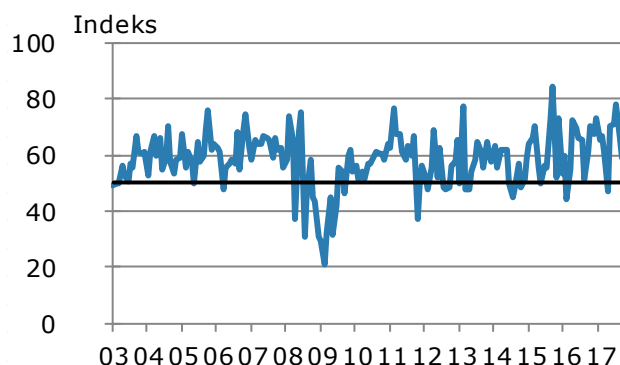
Faldet i det overordnede indeks dækker primært over signifikante fald i underindeksene for nye ordrer af beskæftigelse til 49,4 og 47,1. Med et niveau på 71,7 var underindekset for produktion i november højere end den forrige måned.



Indeks, sæsonkorrigeret	okt-16	nov-16	dec-16	jan-17	feb-17	mar-17	apr-17	maj-17	jun-17	jul-17	aug-17	sep-17	okt-17	nov-17
Dansk PMI.....	55,8	57,3	63,8	60,2	57,6	57,7	47,6	57,3	61,8	63,9	60,9	60,0	59,6	58,5
Nye ordrer.....	70,7	67,3	73,1	65,8	66,7	61,1	46,9	70,1	70,8	78,0	65,9	59,4	59,8	49,4
Produktion.....	60,2	63,5	69,4	67,1	65,6	67,0	51,0	54,1	66,0	66,5	66,3	63,5	66,3	71,7
Beskæftigelse.....	41,5	44,6	56,9	51,8	44,4	43,6	40,7	38,1	43,1	52,9	54,0	64,4	72,3	47,1
Leverandørers leveringstid...	59,1	54,9	51,6	51,7	53,9	60,0	58,5	68,6	67,2	60,8	47,9	56,8	56,4	73,7
Lager af indkøbte produkter.	39,8	45,5	46,4	54,5	36,8	48,3	45,0	46,3	56,3	42,1	48,1	55,3	33,6	57,9
Indkøbspriser.....	49,3	46,2	49,2	61,7	52,8	59,9	59,9	60,5	53,2	61,0	53,0	61,2	74,2	71,7
Indkøbt mængde.....	58,7	75,3	68,9	58,1	52,2	47,9	41,6	57,9	79,2	52,7	58,0	63,0	60,8	56,8
Lager af slutprodukter.....	56,4	31,7	49,6	57,3	49,4	55,7	45,0	47,7	42,5	48,9	50,9	66,2	25,7	52,5

Nye Ordre

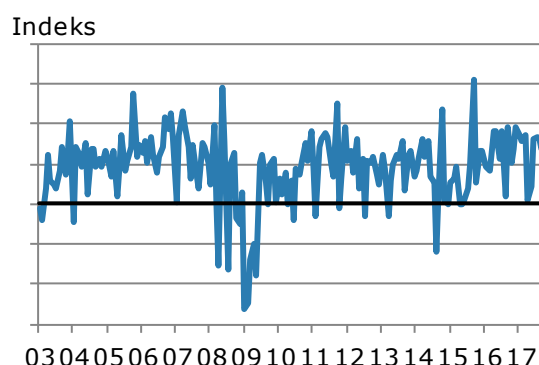
	Større	Uændret	Mindre	Sæsonjusteret
dec-16	69	29	2	73,1
jan-17	59	24	17	65,8
feb-17	41	59	0	66,7
mar-17	42	39	19	61,1
apr-17	14	78	7	46,9
maj-17	60	35	6	70,1
jun-17	57	41	2	70,8
jul-17	55	27	19	78,0
aug-17	31	65	4	65,9
sep-17	11	80	8	59,4
okt-17	1	92	7	59,8
nov-17	6	73	21	49,4



Ordreindekset faldt i november til 49,4. Dette indikerer, at en tiltagende størstedel af industrivirksomhederne oplevede, at antallet af nye ordrer faldt sammenlignet med måneden før. Tabellen viser, at ordreindgangen hos 6 procent af respondenterne i november var stigende, mens 21 procent oplevede en uændret ordretilgang.

Produktion

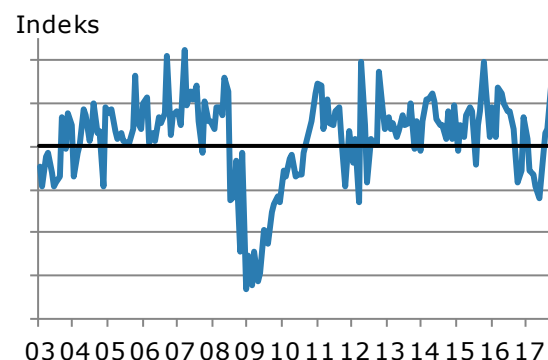
	Større	Uændret	Mindre	Sæsonjusteret
dec-16	54	39	7	69,4
jan-17	39	57	4	67,1
feb-17	43	57	1	65,6
mar-17	52	39	8	67,0
apr-17	19	76	5	51,0
maj-17	24	59	17	54,1
jun-17	33	67	0	66,0
jul-17	38	46	16	66,5
aug-17	32	64	3	66,3
sep-17	27	73	0	63,5
okt-17	2	98	0	66,3
nov-17	64	19	17	71,7



Underindekset for produktion steg i november til 71,7, hvilket indikerer tiltagende fremgang i den danske produktion. Tabellen viser således, at 64 procent af respondenterne havde en større produktion i november, mens 17 procent oplevede faldene produktion i forhold til måneden før.

Beskæftigelse

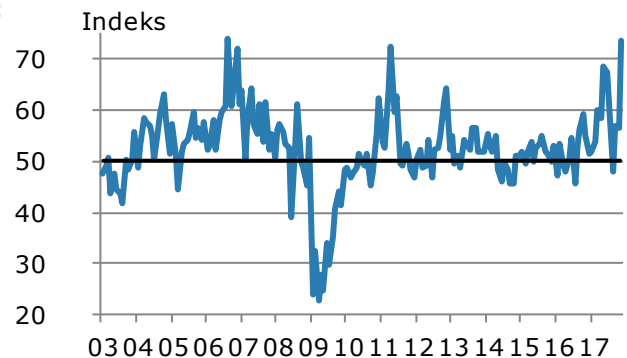
	Større	Uændret	Mindre	Sæsonjusteret
dec-16	18	64	17	56,9
jan-17	22	46	31	51,8
feb-17	12	58	30	44,4
mar-17	19	47	34	43,6
apr-17	12	70	18	40,7
maj-17	9	74	17	38,1
jun-17	18	53	29	43,1
jul-17	38	44	17	52,9
aug-17	12	88	1	54,0
sep-17	37	56	7	64,4
okt-17	42	58	0	72,3
nov-17	11	58	31	47,1



Det sæsonjusterede niveau på 47,1 for november udgør et fald sammenlignet med måneden før. Indekset befinder sig dermed under 50 og indikerer faldene beskæftigelse for første gang siden juni 2017. Ifølge tabellen øgede 11 procent af respondenterne antallet af ansatte sammenlignet med måneden før, mens tallet var faldene for 31 procent af respondenterne.

Leveringstid

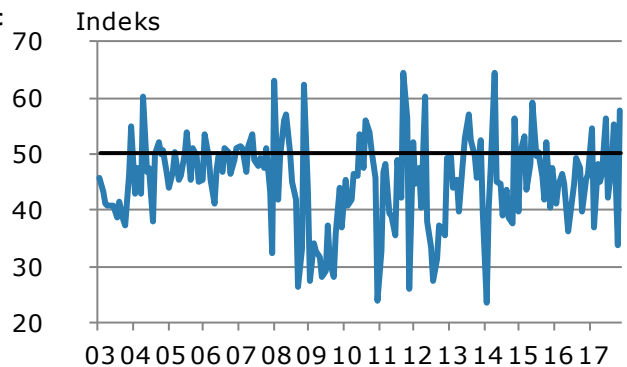
	Kortere	Uændret	Længere	Sæsonjusteret
dec-16	0	98	2	51,6
jan-17	11	83	6	51,7
feb-17	0	96	4	53,9
mar-17	9	61	30	60,0
apr-17	0	81	19	58,5
maj-17	0	62	38	68,6
jun-17	0	59	41	67,2
jul-17	0	69	31	60,8
aug-17	5	88	6	47,9
sep-17	0	87	13	56,8
okt-17	0	93	7	56,4
nov-17	0	56	44	73,7



Det sæsonjusterede niveau på 73,7 i november udgør en stigning sammenlignet med måneden før, og indikerer tiltagende vækst i leveringstiderne. Tabellen viser, at ingen af respondenterne oplevede kortere leveringstider i november, mens 44 procent oplevede længere leveringstider.

Lager af indkøbte produkter

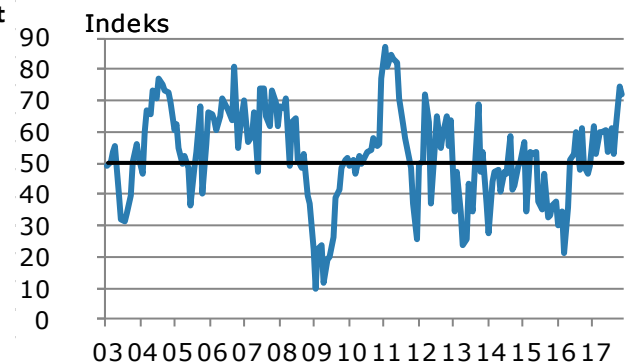
	Større	Uændret	Mindre	Sæsonjusteret
dec-16	17	52	31	46,4
jan-17	33	51	16	54,5
feb-17	1	75	24	36,8
mar-17	28	44	28	48,3
apr-17	1	81	19	45,0
maj-17	7	77	16	46,3
jun-17	34	49	17	56,3
jul-17	8	65	27	42,1
aug-17	4	95	1	48,1
sep-17	20	73	7	55,3
okt-17	1	56	43	33,6
nov-17	51	16	33	57,9



Underindekset for lager af indkøbte produkter steg i november til 57,9 og er dermed tilbage over det neutrale vækstniveau på 50. Stigningen til det nuværende niveau indikerer tiltagende positiv vækst i lagrene af indkøbte produkter sammenlignet med måneden før.

Indkøbspriser

	Større	Uændret	Mindre	Sæsonjusteret
dec-16	10	66	24	49,2
jan-17	47	28	25	61,7
feb-17	22	57	21	52,8
mar-17	36	59	5	59,9
apr-17	21	75	5	59,9
maj-17	46	54	0	60,5
jun-17	8	87	5	53,2
jul-17	47	37	16	61,0
aug-17	7	86	7	53,0
sep-17	29	59	11	61,2
okt-17	49	50	1	74,2
nov-17	34	66	0	71,7



Underindekset for indkøbspriser faldt til 71,7 i november, hvilket indikerer aftagende vækst i indkøbspriserne. Tabellen viser, at 34 procent af respondenterne oplevede stigende indkøbspriser, mens ingen oplevede et fald. Underindekset for indkøbspriser har ikke indflydelse på det overordnede indeks for Dansk PMI.