

## November

Dansk PMI er ikke en forventningsindikator, men er derimod baseret på besvarelsen af spørgsmål omkring virksomheders faktiske aktivitet. Dermed adskiller Dansk PMI sig fra eksempel industriens konjunkturbarometer fra Danmarks Statistik, som omfatter virksomhedernes vurdering af både faktiske forhold og deres forventninger til den nærmeste fremtid.

Dansk PMI følger den globale standard for vægtningen af de forskellige faktorer. Derfor vægtes *Nye Ordre* med 30%, *Produktion* med 25%, *Beskæftigelse* med 20%, *Leveringstid* og *Lager af Indkøbte Produkter* med henholdsvis 15% og 10%

København, den 1. december 2011

Dansk PMI udarbejdes af Dansk Indkøbs- og Logistik Forum i samarbejde med Kairos Commodities.

For yderligere information:

Morten Tullin  
Kairos Commodities  
3025 3407  
mt@kairoscommodities.com

Næste offentliggørelse:

Mandag d. 2. januar 2012

## Industriaktivitetens nedgang aftager

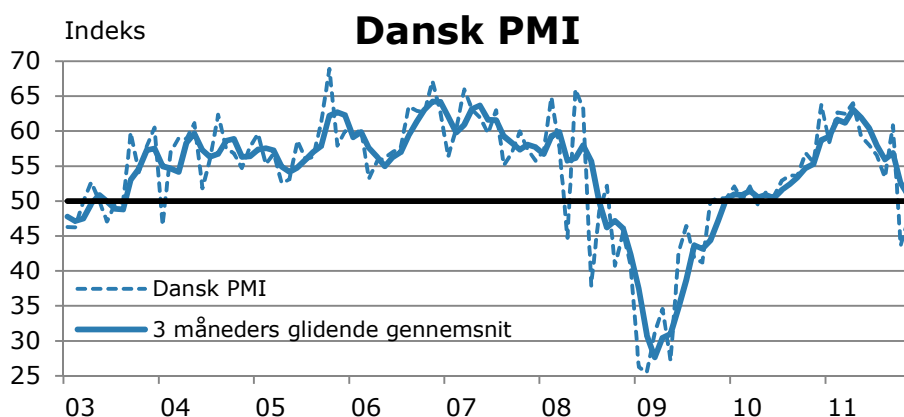
Det sæsonkorrigerede indeks Dansk PMI steg i november med 4,1 procentpoint til 47,7. Derved er PMI stadig under det neutrale niveau på 50, og industriaktiviteten aftog beskedent i forhold til forrige måned.

Selvom underindekset for nye ordrer steg med 14,4 procentpoint til 47,7, så befinder niveauet sig stadig under 50. Antallet af nye ordrer blandt de adspurgte industrivirksomheder er mindre end i oktober.

Antallet af nye ordrer kan være påvirket af virksomhedernes lagre af indkøbte produkter. Underindekset for lagre af indkøbte produkter faldt drastisk, og er nu på 25,3. Den kraftige nedgang i lagrene kan muligvis være skyld i færre nye ordrer.

Produktionen steg fra 47,2 til 55,4, og er nu over det neutrale niveau. Derved var produktionen større i november end i oktober.

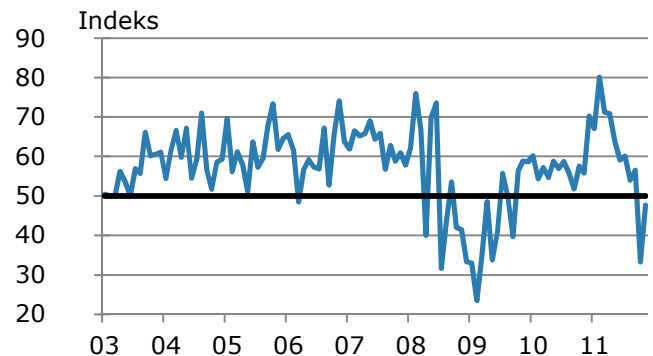
Indkøbspriserne faldt blandt størstedelen af de adspurgte. Der var ingen som oplevede stigninger i indkøbspriserne.



Indeks, sæsonkorrigeret	sep-10	okt-10	nov-10	dec-10	jan-11	feb-11	mar-11	apr-11	maj-11	jun-11	jul-11	aug-11	sep-11	okt-11	nov-11
Dansk PMI.....	53,6	56,9	55,5	63,8	58,4	62,7	62,5	64,0	59,3	58,0	56,5	53,4	60,8	43,6	47,7
Nye ordrer.....	51,8	57,6	55,8	70,2	67,1	80,1	71,2	70,9	63,8	59,1	60,1	54,0	56,5	33,3	47,7
Produktion.....	55,4	64,2	59,7	69,3	60,6	53,3	64,3	68,6	67,0	64,3	58,3	57,0	68,1	47,2	55,4
Beskæftigelse.....	49,9	53,7	55,4	62,1	61,0	64,4	51,6	62,4	59,2	56,0	59,4	59,1	51,9	40,2	46,3
Leverandørers leveringstid...	45,3	46,8	50,8	63,6	53,8	54,4	64,0	73,2	60,5	65,3	49,1	47,6	53,4	50,5	44,8
Lager af indkøbte produkter.	52,9	49,7	45,3	27,2	35,2	48,7	48,6	36,9	39,3	34,9	47,3	41,0	62,9	53,7	25,3
Indkøbspriser.....	57,9	56,3	54,7	76,9	84,4	82,7	85,7	82,2	81,6	70,8	63,9	58,9	50,4	50,2	36,3
Indkøbt mængde.....	54,5	53,1	54,5	75,5	42,0	40,9	66,5	71,5	61,8	69,2	69,5	61,9	57,8	38,7	46,5
Lager af slutprodukter.....	57,2	50,3	48,6	42,5	44,9	47,7	34,9	46,5	40,6	42,2	32,1	49,8	41,4	61,8	38,8

## Nye Ordre

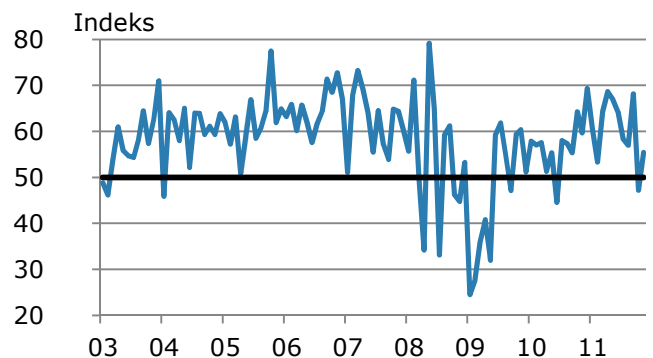
	Større	Uændret	Mindre	Sæsonjusteret
dec-10	52	36	12	70,2
jan-11	31	62	7	67,1
feb-11	58	42	0	80,1
mar-11	57	28	15	71,2
apr-11	64	19	17	70,9
maj-11	51	23	26	63,8
jun-11	54	15	31	59,1
jul-11	40	39	22	60,1
aug-11	26	58	16	54,0
sep-11	47	30	23	56,5
okt-11	21	24	55	33,3
nov-11	10	69	21	47,7



Forrige måneds drastiske fald i underindekset for nye ordre blev i november efterfulgt af en stigning på 14,4 procentpoint. Niveaulet er nu på 47,7, hvilket indikerer at antallet af nye ordre var en smule mindre en forrige måned. 69% af de adspurgte oplevede ingen ændring i antallet af nye ordre.

## Produktion

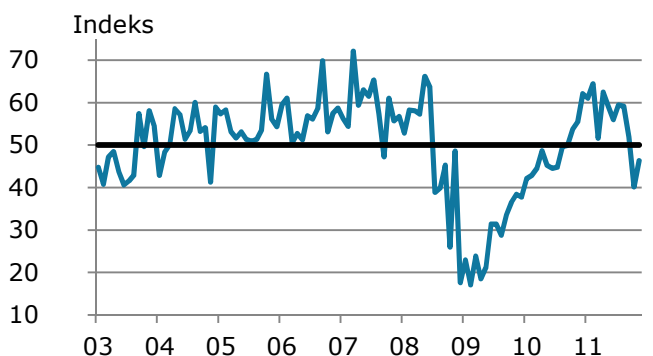
	Større	Uændret	Mindre	Sæsonjusteret
dec-10	53	53	10	69,3
jan-11	31	54	15	60,6
feb-11	30	41	29	53,3
mar-11	44	37	20	64,3
apr-11	53	37	10	68,6
maj-11	52	35	13	67,0
jun-11	64	25	11	64,3
jul-11	35	43	22	58,3
aug-11	25	60	14	57,0
sep-11	65	11	24	68,1
okt-11	19	44	37	47,2
nov-11	13	72	15	55,4



Underindekset for produktion steg i november med 8,2 procent point og niveaulet er derfor på 55,4. Væksten i underindekset er derved tilbage efter et hurtigt dyk under det neutrale niveau på 50 i oktober.

## Beskæftigelse

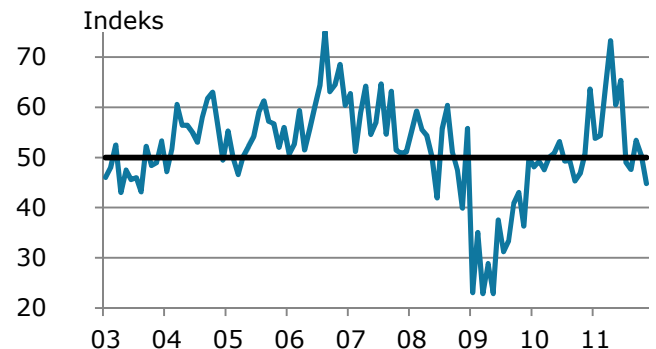
	Større	Uændret	Mindre	Sæsonjusteret
dec-10	27	68	5	62,1
jan-11	22	78	0	61,0
feb-11	29	71	0	64,4
mar-11	5	90	4	51,6
apr-11	30	63	7	62,4
maj-11	35	54	11	59,2
jun-11	36	46	17	56,0
jul-11	44	40	16	59,4
aug-11	24	74	2	59,1
sep-11	8	86	5	51,9
okt-11	9	55	36	40,2
nov-11	6	68	26	46,3



Beskæftigelsen steg i november med 6,1 procent point. Stigningen var dog ikke nok til at underindekset bevægede sig over det neutrale niveau, og der var derved flere respondenter der oplevede et fald i deres arbejdsstyrke end en stigning. Tabellen viser at kun 6% af de adspurgte oplevede en vækst i beskæftigelsen, mens 26% oplevede et fald i beskæftigelsen.

## Leveringstid

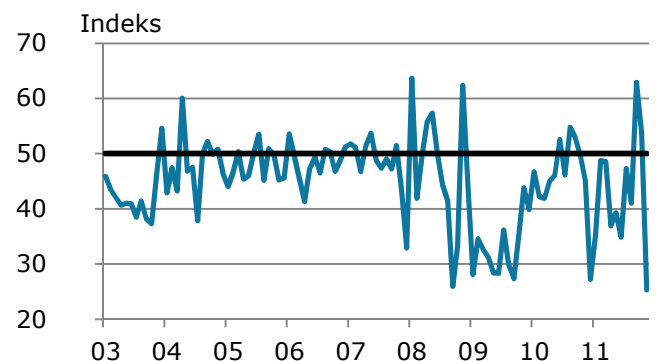
	Kortere	Uændret	Længere	Sæsonjusteret
dec-10	8	57	35	63,6
jan-11	12	67	20	53,8
feb-11	6	79	15	54,4
mar-11	1	69	29	64,0
apr-11	0	54	46	73,2
maj-11	1	78	22	60,5
jun-11	8	54	38	65,3
jul-11	10	82	8	49,1
aug-11	10	85	5	47,6
sep-11	9	75	16	53,4
okt-11	1	98	2	50,5
nov-11	11	89	0	44,8



Underindekset for leveringstid faldt for anden måned i træk. I november var niveauet på 44,8, og er derved brudt under det neutrale niveau. Dette betyder at respondenterne oplevede kortere leveringstider end forrige måned. Tabellen viser at 11% af de adspurgte oplevede kortere leveringstider.

## Lager af indkøbte produkter

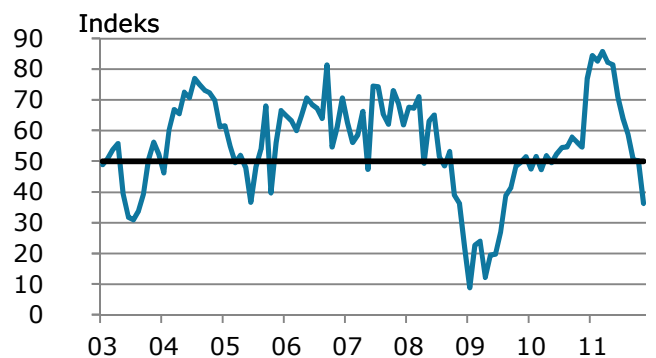
	Større	Uændret	Mindre	Sæsonjusteret
dec-10	2	55	43	27,2
jan-11	10	37	53	35,2
feb-11	31	36	33	48,7
mar-11	33	30	37	48,6
apr-11	19	30	51	36,9
maj-11	17	43	40	39,3
jun-11	5	56	39	34,9
jul-11	25	52	23	47,3
aug-11	18	44	38	41,0
sep-11	38	51	12	62,9
okt-11	40	37	23	53,7
nov-11	4	50	46	25,3



Underindekset for lager af indkøbte produkter oplevede i november en kraftig nedgang med 28,4 procent point. Dette indikerer at industrien som helhed oplevede en kraftig nedgang i deres lagre af indkøbte produkter. De mindre lagre kan være skyld i at antallet af nye ordrer stadig befinder sig under 50.

## Indkøbspriser

	Større	Uændret	Mindre	Sæsonjusteret
dec-10	50	50	0	76,9
jan-11	73	27	0	84,4
feb-11	68	31	1	82,7
mar-11	86	9	5	85,7
apr-11	65	35	0	82,2
maj-11	75	25	0	81,6
jun-11	46	54	0	70,8
jul-11	36	52	13	63,9
aug-11	30	51	18	58,9
sep-11	19	57	24	50,4
okt-11	23	51	26	50,2
nov-11	0	63	37	36,3



Underindekset for indkøbspriser faldt i november blandt de adspurgte. Der var ingen der oplevede højere priser, og 37% oplevede lavere priser end i oktober. Dette medfører at niveauet nu er på 36,3.

Underindekset for indkøbspriser har ingen indflydelse på det overordnede indeks for Dansk PMI.