

Marts

Dansk PMI er ikke en forventningsindikator, men er derimod baseret på besvarelsen af spørgsmål omkring virksomheders faktiske aktivitet. Dermed adskiller Dansk PMI sig fra for eksempel industriens konjunkturbarometer fra Danmarks Statistik, som omfatter virksomhedernes vurdering af både faktiske forhold og deres forventninger til den nærmeste fremtid.

Indeks over 50 betyder at et flertal af respondenterne har oplevet fremgang i forhold til seneste måned, mens indeks under 50 betyder at et flertal af respondenterne har oplevet tilbagegang.

Dansk PMI følger den globale standard for vægtningen af de forskellige faktorer. Derfor vægtes *Nye Ordre* med 30%, *Produktion* med 25%, *Beskæftigelse* med 20%, *Leveringstid* og *Lager af Indkøbte Produkter* med henholdsvis 15% og 10%

København, den 1. april 2020

Dansk PMI udarbejdes af Dansk Indkøbs- og Logistik Forum i samarbejde med Kairos Commodities.

For yderligere information:

Kairos Commodities

+45 3025 3407

info@kairoscommodities.com

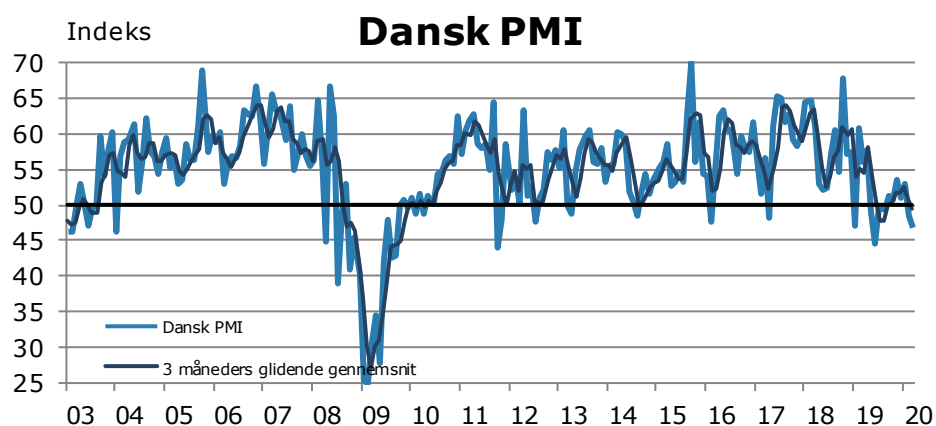
Næste offentliggørelse:

Fredag d. 1. maj 2020

Yderligere fald i PMI'en

Det sæsonkorrigerede indeks for Dansk PMI blev under det neutrale 50,0 punkt, og endte på 46,8 i marts. Sammenlignet med forrige måned, var dette et fald på 1,6 point.

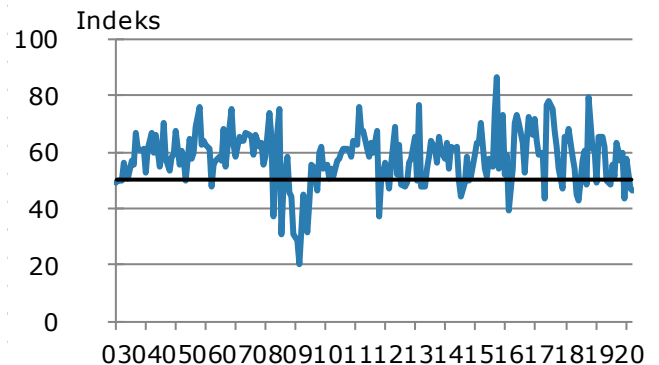
Der var fald i de fleste underindekser i denne måned. Især underindekset for beskæftigelse ændrede sig drastisk, da det oplevede et fald på 19,9 point sammenlignet med februar. Dog var der fremgang for underindekserne for leverandørers leveringstid og lager af indkøbte produkter.



Indeks, sæsonkorrigeret	feb-19	mar-19	apr-19	maj-19	jun-19	jul-19	aug-19	sep-19	okt-19	nov-19	dec-19	jan-20	feb-20	mar-20
Dansk PMI.....	60,7	55,9	57,8	49,0	44,6	49,6	49,4	51,2	50,7	53,5	51,0	53,0	48,4	46,8
Nye ordrer.....	65,2	65,7	62,1	49,6	48,8	55,4	51,2	63,5	56,8	59,6	43,8	57,5	47,1	46,6
Produktion.....	69,5	62,5	67,2	54,0	54,6	52,2	52,0	50,8	48,0	53,0	62,1	56,4	45,8	42,1
Beskæftigelse.....	58,4	44,2	57,2	41,8	35,4	36,3	35,9	30,2	34,9	58,8	57,9	60,6	59,4	39,5
Leverandørers leveringstid...	55,0	51,3	41,9	44,7	44,2	49,0	52,7	53,3	62,3	55,1	53,4	53,7	52,4	59,7
Lager af indkøbte produkter.	47,7	38,0	43,0	47,1	36,8	42,7	47,4	42,7	46,4	27,8	36,2	39,5	40,1	50,8
Indkøbspriser.....	61,2	62,8	67,2	58,7	43,8	61,5	62,0	50,9	52,0	50,0	39,6	55,3	52,7	46,1
Indkøbt mængde.....	66,4	57,6	49,0	43,6	42,4	45,2	53,7	51,7	44,3	56,5	52,6	55,0	44,4	44,1
Lager af slutprodukter.....	51,2	49,3	51,9	52,3	50,9	49,2	50,4	47,1	41,5	36,6	52,6	50,4	50,1	51,4

Nye Ordre

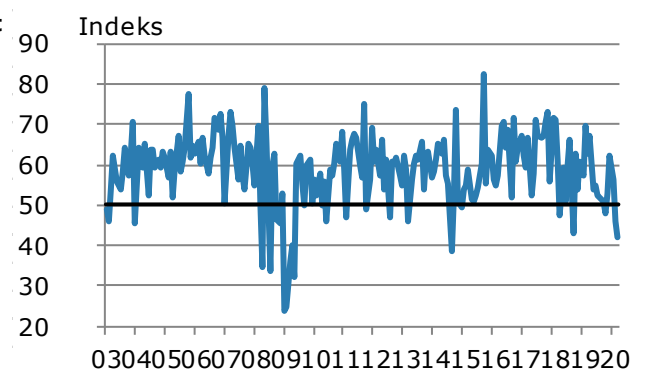
	Større	Uændret	Mindre	Sæsonjusteret
apr-19	53	37	10	62,1
maj-19	21	50	29	49,6
jun-19	21	45	34	48,8
jul-19	27	47	25	55,4
aug-19	19	54	26	51,2
sep-19	31	47	22	63,5
okt-19	8	73	18	56,8
nov-19	46	19	35	59,6
dec-19	24	61	15	43,8
jan-20	32	66	3	57,5
feb-20	29	64	6	47,1
mar-20	31	37	32	46,6



Det sæsonjusterede niveau for nye ordrer faldt med 0,5 point denne måned. Dermed endte underindekset på 46,6 i marts. Omkring en tredjedel af respondenterne syntes, at forholdene for nye ordrer var mindre sammenlignet med februar.

Produktion

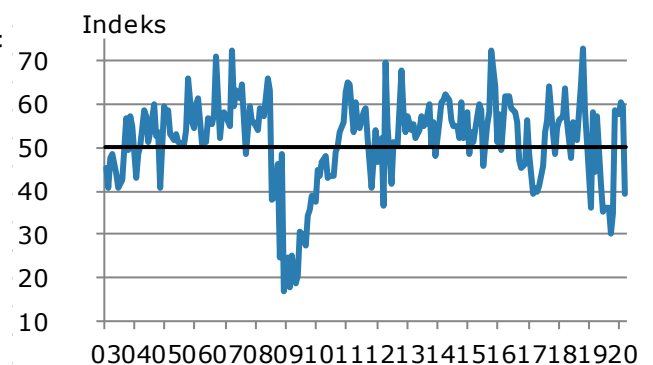
	Større	Uændret	Mindre	Sæsonjusteret
apr-19	42	58	0	67,2
maj-19	21	50	28	54,0
jun-19	19	59	22	54,6
jul-19	15	60	25	52,2
aug-19	22	56	22	52,0
sep-19	15	61	24	50,8
okt-19	2	62	36	48,0
nov-19	38	29	32	53,0
dec-19	45	55	0	62,1
jan-20	36	61	3	56,4
feb-20	32	60	8	45,8
mar-20	10	70	20	42,1



Underindekset for produktion endte på 42,1 i marts. Dette var et fald på 3,7 point sammenlignet med forrige måned. Over en tredjedel af respondenterne mente, at produktionsforholdene var uændret. Dog mente 20 %, at det var mindre, sammenlignet med februars 8 %.

Beskæftigelse

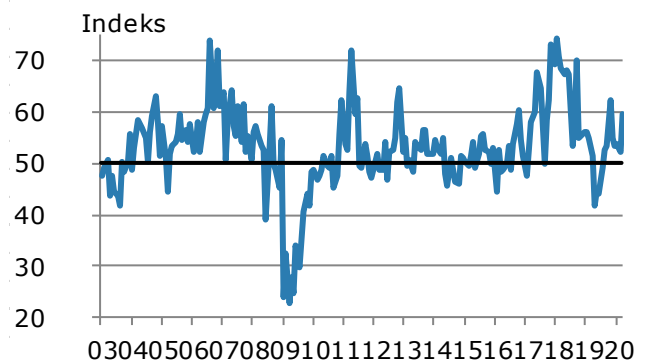
	Større	Uændret	Mindre	Sæsonjusteret
apr-19	33	61	6	57,2
maj-19	8	71	22	41,8
jun-19	8	48	44	35,4
jul-19	11	61	28	36,3
aug-19	5	58	37	35,9
sep-19	5	54	41	30,2
okt-19	4	55	42	34,9
nov-19	22	58	20	58,8
dec-19	24	57	19	57,9
jan-20	41	39	19	60,6
feb-20	34	63	3	59,4
mar-20	1	83	16	39,5



Med et fald på 19,9 point sammenlignet med forrige måned, er det sæsonkorrigerede niveau for beskæftigelse det underindeks, der er faldet mest i marts. Dette underindeks endte på 39,5 i denne måned. Størstedelen af respondenterne mente dog, at forholdende for beskæftigelse var uændret sammenlignet med februar.

Leveringstid

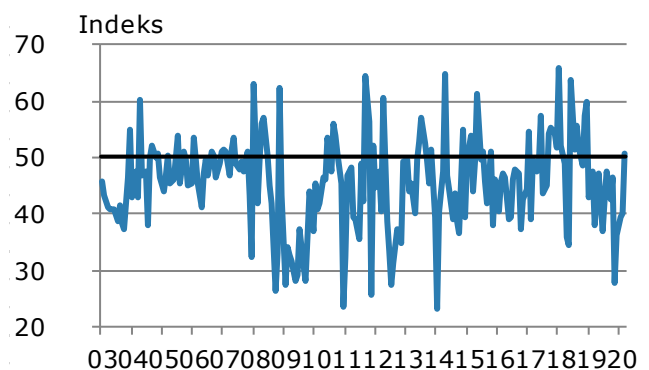
	Kortere	Uændret	Længere	Sæsonjusteret
apr-19	19	81	0	41,9
maj-19	10	90	1	44,7
jun-19	8	89	3	44,2
jul-19	4	92	3	49,0
aug-19	0	96	4	52,7
sep-19	2	94	4	53,3
okt-19	4	77	19	62,3
nov-19	4	84	12	55,1
dec-19	6	82	12	53,4
jan-20	1	88	11	53,7
feb-20	4	87	9	52,4
mar-20	0	70	30	59,7



Det sæsonjusterede niveau for leveringstid steg til 59,7 i marts måned. Det var en stigning på 7,3 point i forhold til forrige måned. Næsten en tredjedel af respondenterne mente, at leveringstiden var længere end i februar.

Lager af indkøbte produkter

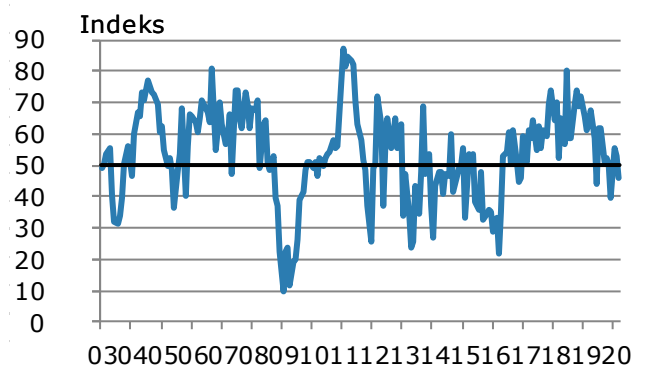
	Større	Uændret	Mindre	Sæsonjusteret
apr-19	1	71	28	43,0
maj-19	15	58	27	47,1
jun-19	15	44	40	36,8
jul-19	12	54	35	42,7
aug-19	32	45	23	47,4
sep-19	30	32	38	42,7
okt-19	22	52	27	46,4
nov-19	13	39	47	27,8
dec-19	13	46	41	36,2
jan-20	12	54	34	39,5
feb-20	14	48	38	40,1
mar-20	27	46	27	50,8



Underindekset for lager af indkøbte produkter steg med 10,7 point sammenlignet med februar. Denne måned endte dermed på 50,8. 27 % af respondenterne mente, at lager af indkøbte produkter var større end i forrige måned.

Indkøbspriser

	Større	Uændret	Mindre	Sæsonjusteret
apr-19	36	64	0	67,2
maj-19	32	63	5	58,7
jun-19	15	51	34	43,8
jul-19	32	64	4	61,5
aug-19	28	54	17	62,0
sep-19	17	66	17	50,9
okt-19	22	60	18	52,0
nov-19	18	62	21	50,0
dec-19	0	78	22	39,6
jan-20	24	71	5	55,3
feb-20	29	49	23	52,7
mar-20	13	68	18	46,1



Det sæsonkorrigerede niveau for indkøbspriser endte på 46,1 i marts. I forhold til februar, var dette et fald på 6,6 point. Underindekset for indkøbspriser har ikke indflydelse på det overordnede indeks for Dansk PMI.