

Maj

Dansk PMI er ikke en forventningsindikator, men er derimod baseret på besvarelsen af spørgsmål omkring virksomheders faktiske aktivitet. Dermed adskiller Dansk PMI sig fra for eksempel industriens konjunkturbarometer fra Danmarks Statistik, som omfatter virksomhedernes vurdering af både faktiske forhold og deres forventninger til den nærmeste fremtid. Indeks over 50 betyder at et flertal af respondenterne har oplevet fremgang i forhold til seneste måned, mens indeks under 50 betyder at et flertal af respondenterne har oplevet tilbagegang.

Dansk PMI følger den globale standard for vægtningen af de forskellige faktorer. Derfor vægtes *Nye Ordre* med 30%, *Produktion* med 25%, *Beskæftigelse* med 20%, *Leveringstid* og *Lager af Indkøbte Produkter* med henholdsvis 15% og 10%

København, den 2. juni 2020

Dansk PMI udarbejdes af Dansk Indkøbs- og Logistik Forum i samarbejde med Kairos Commodities.

For yderligere information:

Kairos Commodities
+45 3025 3407
info@kairoscommodities.com

Næste offentliggørelse:
Onsdag d. 1. juli 2020

Fremgang i industriaktiviteten

Det sæsonkorrigerede indeks for Dansk PMI steg betydeligt i maj måned, og endte på 54,0. Dette var en stigning på 16,8 point sammenlignet med forrige måned. Dermed nåede den danske PMI over det neutrale 50,0 punkt igen.

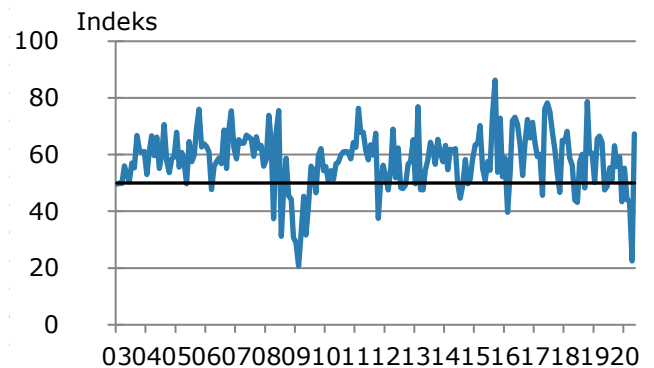
Især var det underindekserne for nye ordrer og produktion, der oplevede fremgang i denne måned. Underindekset for nye ordrer steg med hele 44,7 point i forhold til april. Derimod var underindekset for beskæftigelse hårdere ramt, da det faldt med 6,2 point, og endte på 31,7 i maj måned.



Indeks, sæsonkorrigeret	apr-19	maj-19	jun-19	jul-19	aug-19	sep-19	okt-19	nov-19	dec-19	jan-20	feb-20	mar-20	apr-20	maj-20
Dansk PMI.....	58,8	47,5	45,3	49,8	49,4	50,9	50,2	53,0	50,5	50,6	45,9	44,2	37,2	54,0
Nye ordrer.....	64,3	47,6	48,8	55,3	51,0	63,1	55,8	59,1	43,4	55,3	44,1	43,3	22,5	67,2
Produktion.....	74,3	51,8	53,9	51,5	50,6	50,6	46,9	51,9	62,3	53,1	42,0	38,6	31,3	58,6
Beskæftigelse.....	55,9	44,5	35,0	35,8	35,3	29,5	34,3	60,3	57,0	61,3	61,7	39,3	37,9	31,7
Leverandørers leveringstid...	42,2	45,2	44,1	48,7	52,3	53,0	60,5	54,0	52,9	50,8	49,4	58,0	69,6	58,7
Lager af indkøbte produkter.	40,8	47,1	36,5	42,3	47,1	42,3	46,1	29,5	35,1	35,8	35,7	47,2	50,4	41,6
Indkøbspriser.....	68,4	60,8	44,2	61,9	62,3	51,1	52,0	49,7	39,1	56,0	51,3	43,6	32,0	34,5
Indkøbt mængde.....	53,1	45,8	42,3	45,0	53,3	51,1	43,5	55,2	51,1	50,8	39,9	39,9	36,3	37,4
Lager af slutprodukter.....	51,2	54,1	50,4	48,9	50,0	46,6	40,9	37,2	51,9	46,2	45,9	47,5	50,1	42,4

Nye Ordrer

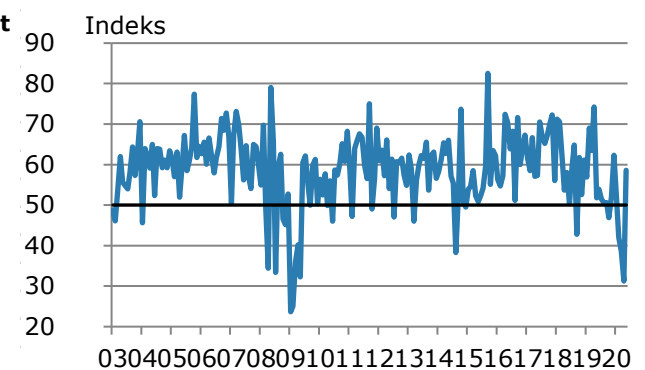
	Større	Uændret	Mindre	Sæsonjusteret
jun-19	21	45	34	48,8
jul-19	27	47	25	55,3
aug-19	19	54	26	51,0
sep-19	31	47	22	63,1
okt-19	8	73	18	55,8
nov-19	46	19	35	59,1
dec-19	24	61	15	43,4
jan-20	25	72	3	55,3
feb-20	23	70	7	44,1
mar-20	25	40	35	43,3
apr-20	22	15	63	22,5
maj-20	53	23	23	67,2



Det sæsonjusterede niveau for nye ordrer steg voldsomt, og endte på 67,2 i maj. Dette var en stigning på hele 44,7 point. Lige over halvdelen af respondenterne mente, at forholdene for nye ordrer var større i maj, hvorimod i april syntes størstedelen af respondenterne, at forholdene for nye ordrer var mindre.

Produktion

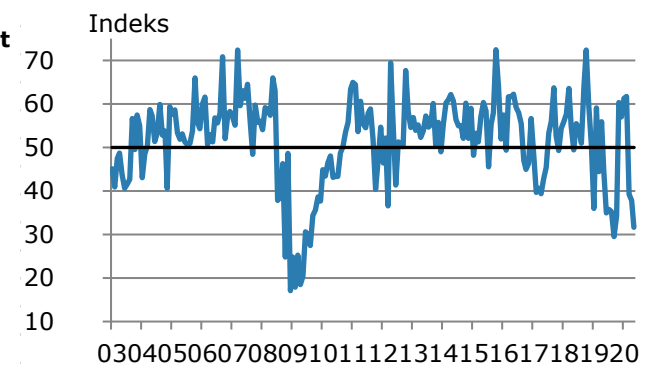
	Større	Uændret	Mindre	Sæsonjusteret
jun-19	19	59	22	53,9
jul-19	15	60	25	51,5
aug-19	22	56	22	50,6
sep-19	15	61	24	50,6
okt-19	2	62	36	46,9
nov-19	38	29	32	51,9
dec-19	45	55	0	62,3
jan-20	30	67	3	53,1
feb-20	25	66	9	42,0
mar-20	2	76	21	38,6
apr-20	0	56	44	31,3
maj-20	38	32	31	58,6



Underindekset for produktion steg også betydeligt i maj, da det endte på 58,6 i denne måned, hvilket var en stigning på 27,3 point. 38 % af respondenterne mente, at produktionen var større i denne måned end i forrige.

Beskæftigelse

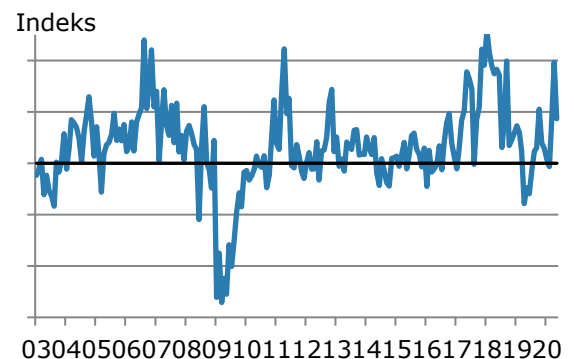
	Større	Uændret	Mindre	Sæsonjusteret
jun-19	8	48	44	35,0
jul-19	11	61	28	35,8
aug-19	5	58	37	35,3
sep-19	5	54	41	29,5
okt-19	4	55	42	34,3
nov-19	22	58	20	60,3
dec-19	24	57	19	57,0
jan-20	45	34	21	61,3
feb-20	37	60	3	61,7
mar-20	1	81	18	39,3
apr-20	0	90	10	37,9
maj-20	3	53	44	31,7



Det sæsonkorrigerede indeks for beskæftigelse faldt også i denne måned, og endte på 31,7 i denne måned. Dette var et fald på 6,2 point i forhold til april. Næsten halvdelen af respondenterne mente, at beskæftigelsen var mindre i maj sammenlignet med forrige måned.

Leveringstid

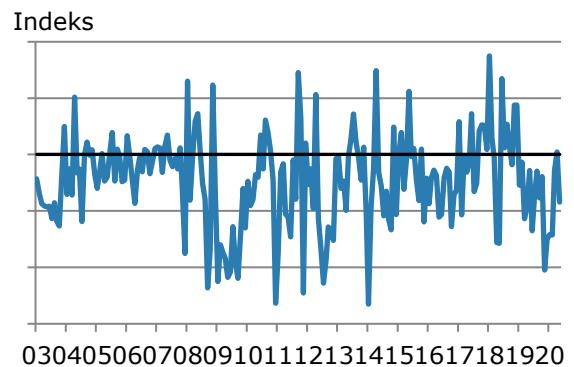
	Kortere	Uændret	Længere	Sæsonjusteret
jun-19	8	89	3	44,1
jul-19	4	92	3	48,7
aug-19	0	96	4	52,3
sep-19	2	94	4	53,0
okt-19	4	77	19	60,5
nov-19	4	84	12	54,0
dec-19	6	82	12	52,9
jan-20	1	96	3	50,8
feb-20	4	95	1	49,4
mar-20	0	77	23	58,0
apr-20	3	57	39	69,6
maj-20	1	81	18	58,7



Det sæsonjusterede niveau for leveringstid faldt med 10,9 point i maj. Dermed endte underindekset på 58,7 i denne måned. Størstedelen af respondenterne mente, at leveringstiden var uændret i forhold til sidste måned.

Lager af indkøbte produkter

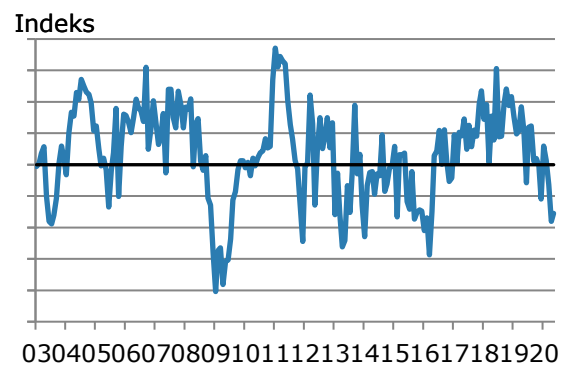
	Større	Uændret	Mindre	Sæsonjusteret
jun-19	15	44	40	36,5
jul-19	12	54	35	42,3
aug-19	32	45	23	47,1
sep-19	30	32	38	42,3
okt-19	22	52	27	46,1
nov-19	13	39	47	29,5
dec-19	13	46	41	35,1
jan-20	4	59	37	35,8
feb-20	6	53	41	35,7
mar-20	21	50	29	47,2
apr-20	15	63	22	50,4
maj-20	15	48	37	41,6



Underindekset for lager af indkøbte produkter endte på 41,6 i denne måned. Dette var et fald på 8,8 point sammenlignet med april. Omkring halvdelen af respondenterne mente, at lageret af indkøbte produkter var uændret i forhold til sidste måned.

Indkøbspriser

	Større	Uændret	Mindre	Sæsonjusteret
jun-19	15	51	34	44,2
jul-19	32	64	4	61,9
aug-19	28	54	17	62,3
sep-19	17	66	17	51,1
okt-19	22	60	18	52,0
nov-19	18	62	21	49,7
dec-19	0	78	22	39,1
jan-20	27	68	5	56,0
feb-20	31	44	25	51,3
mar-20	14	65	20	43,6
apr-20	0	64	36	32,0
maj-20	0	71	29	34,5



Det sæsonkorrigerede niveau for indkøbspriser steg med 2,5 point sammenlignet med april. Dermed endte dette underindeks på 34,5 i maj måned. Underindekset for indkøbspriser har ikke indflydelse på det overordnede indeks for Dansk PMI.