

## Maj

Dansk PMI er ikke en forventningsindikator, men er derimod baseret på besvarelsen af spørgsmål omkring virksomheders faktiske aktivitet. Dermed adskiller Dansk PMI sig fra for eksempel industriens konjunkturbarometer fra Danmarks Statistik, som omfatter virksomhedernes vurdering af både faktiske forhold og deres forventninger til den nærmeste fremtid.

Indeks over 50 betyder at et flertal af respondenterne har oplevet fremgang i forhold til seneste måned, mens indeks under 50 betyder at et flertal af respondenterne har oplevet tilbagegang.

Dansk PMI følger den globale standard for vægtningen af de forskellige faktorer. Derfor vægtes *Nye Ordre* med 30%, *Produktion* med 25%, *Beskæftigelse* med 20%, *Leveringstid* og *Lager af Indkøbte Produkter* med henholdsvis 15% og 10%

København, den 1. Juni 2017

Dansk PMI udarbejdes af Dansk Indkøbs- og Logistik Forum i samarbejde med Kairos Commodities.

For yderligere information:

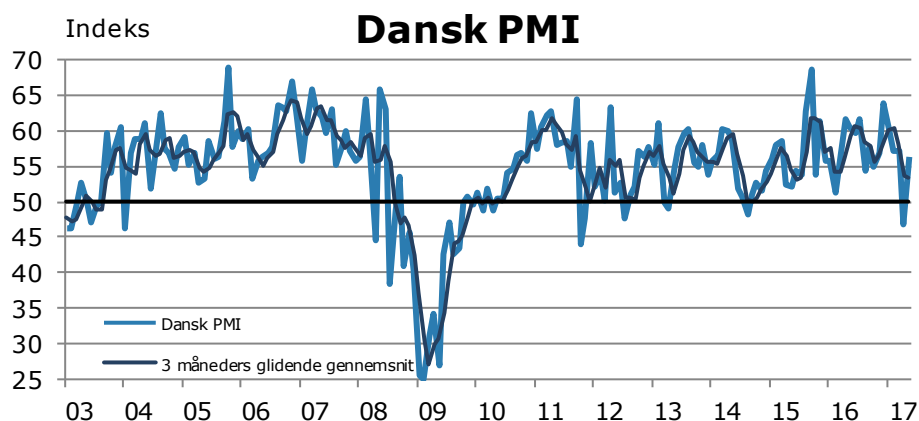
Kairos Commodities  
 +45 3025 3407  
 info@kairoscommodities.com

Næste offentliggørelse:  
 Mandag d. 3. Juli 2017

## Stigende PMI i Maj

Det sæsonkorrigerede indeks Dansk PMI endte i maj på 56,3 hvilket udgør en signifikant stigning sammenlignet med aprils niveau. Dermed er indekset nu tilbage over det vækstneutrale niveau på 50 og signalerer dermed stigende vækst i industriaktiviteten.

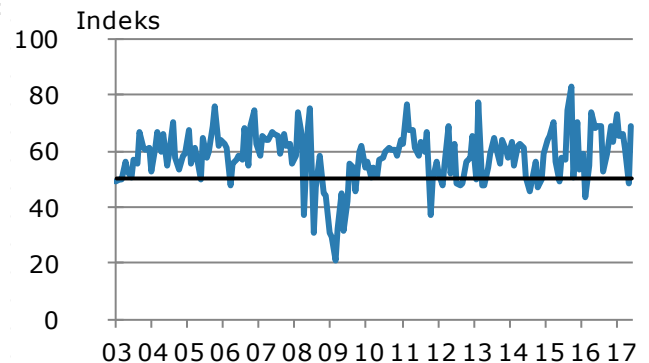
Stigningen i det overordnede indeks dækker over en lignende stigning i underindekset for nye ordrer til 69,0 hvilket signalerer et tiltagende antal nye ordrer. Underindekset for produktion steg ligeledes i maj og indikerede forsat positiv vækst med et niveau på 53,3.



Indeks, sæsonkorrigeret	apr-16	maj-16	jun-16	jul-16	aug-16	sep-16	okt-16	nov-16	dec-16	jan-17	feb-17	mar-17	apr-17	maj-17
Dansk PMI.....	61,7	60,5	59,6	61,6	54,4	57,7	54,9	57,0	63,9	59,9	57,2	57,1	46,8	56,3
Nye ordrer.....	74,2	68,6	69,1	68,7	52,9	59,5	68,8	63,2	73,0	65,6	65,8	61,2	48,7	69,0
Produktion.....	67,7	67,6	61,1	68,8	53,5	68,5	58,5	65,7	69,2	66,7	65,1	66,3	50,2	53,3
Beskæftigelse.....	61,7	59,2	56,3	59,2	55,1	49,8	43,7	45,0	55,1	52,0	42,8	42,9	39,7	37,3
Leverandørers leveringstid...	48,4	51,1	56,2	46,7	51,9	54,9	58,0	54,5	51,8	50,8	54,1	60,3	59,1	69,1
Lager af indkøbte produkter.	44,2	36,8	40,5	43,0	49,6	49,5	39,2	46,6	45,5	54,9	35,6	47,7	44,4	46,5
Indkøbspriser.....	36,5	52,1	50,7	60,4	40,0	60,9	52,0	47,7	50,6	63,0	54,1	61,1	60,6	61,4
Indkøbt mængde.....	69,8	66,5	65,5	65,8	51,0	65,4	59,6	73,4	68,6	58,0	51,9	47,5	43,3	57,1
Lager af slutprodukter.....	37,5	44,2	50,0	54,8	55,2	49,8	55,6	34,0	49,2	57,2	49,3	55,5	47,3	48,5

## Nye Ordrer

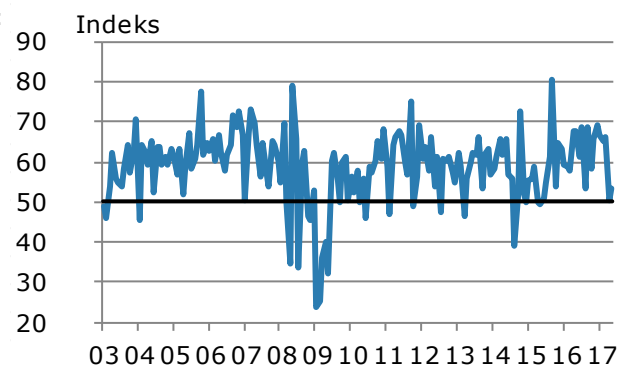
	Større	Uændret	Mindre	Sæsonjusteret
jun-16	46	51	2	69,1
jul-16	30	50	20	68,7
aug-16	23	52	25	52,9
sep-16	17	73	10	59,5
okt-16	24	69	8	68,8
nov-16	43	37	20	63,2
dec-16	69	29	2	73,0
jan-17	59	24	17	65,6
feb-17	41	59	0	65,8
mar-17	42	39	19	61,2
apr-17	14	78	7	48,7
maj-17	60	35	6	69,0



Ordreindekset steg i maj betydeligt til 69,0. Dette indikerer, at en aftagende del af industrivirksomhederne oplevede, at antallet af nye ordrer steg sammenlignet med måneden før. Tabellen viser, at ordreindgangen hos 60 procent af respondenterne i maj var stigende, mens 6 procent oplevede en faldende ordretilgang.

## Produktion

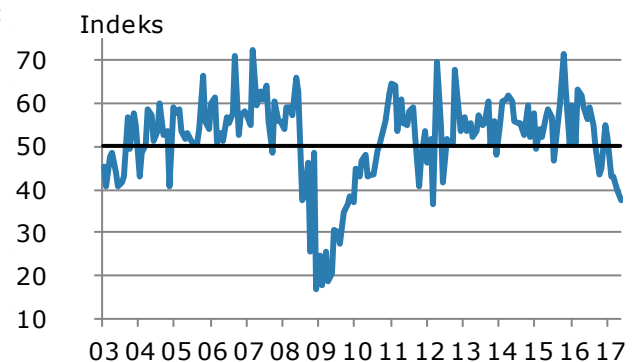
	Større	Uændret	Mindre	Sæsonjusteret
jun-16	27	70	4	61,1
jul-16	35	54	11	68,8
aug-16	27	48	25	53,5
sep-16	41	52	6	68,5
okt-16	10	70	20	58,5
nov-16	35	60	5	65,7
dec-16	54	39	7	69,2
jan-17	39	57	4	66,7
feb-17	43	57	1	65,1
mar-17	52	39	8	66,3
apr-17	19	76	5	50,2
maj-17	24	59	17	53,3



Underindekset for produktion steg i maj til 50,3 hvilket indikerer accelererende fremgang i den danske produktion. Tabellen viser således, at 24 procent af respondenterne havde en større produktion i maj, mens 17 procent oplevede faldende produktion i forhold til måneden før.

## Beskæftigelse

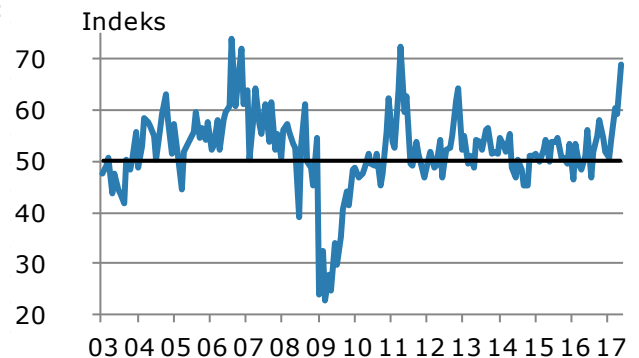
	Større	Uændret	Mindre	Sæsonjusteret
jun-16	20	80	0	56,3
jul-16	41	49	10	59,2
aug-16	18	75	8	55,1
sep-16	5	85	10	49,8
okt-16	10	60	30	43,7
nov-16	6	64	31	45,0
dec-16	18	64	17	55,1
jan-17	22	46	31	52,0
feb-17	12	58	30	42,8
mar-17	19	47	34	42,9
apr-17	12	70	18	39,7
maj-17	9	74	17	37,3



Det sæsonjusterede niveau på 37,3 for maj udgør et fald sammenlignet med måneden før. Dette indikerer accelererende faldende beskæftigelse for nu fjerde måned i træk. Ifølge tabellen øgede 9 procent af respondenterne antallet af ansatte sammenlignet med måneden før, mens tallet var faldende for 17 procent.

## Leveringstid

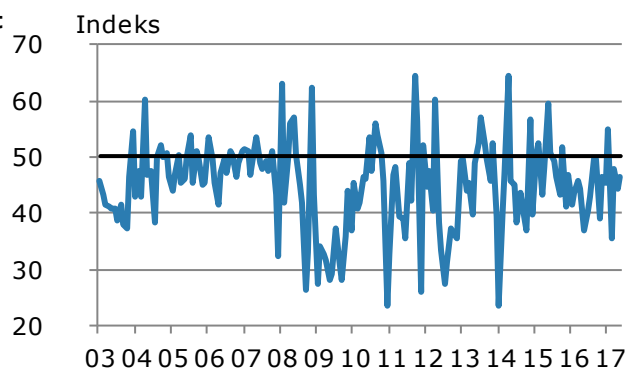
	Kortere	Uændret	Længere	Sæsonjusteret
jun-16	0	86	14	56,2
jul-16	0	100	0	46,7
aug-16	1	88	12	51,9
sep-16	0	88	12	54,9
okt-16	0	88	12	58,0
nov-16	9	76	15	54,5
dec-16	0	98	2	51,8
jan-17	11	83	6	50,8
feb-17	0	96	4	54,1
mar-17	9	61	30	60,3
apr-17	0	81	19	59,1
maj-17	0	62	38	69,1



Det sæsonjusterede niveau på 69,1 i maj udgør en markant stigning sammenlignet med måneden før, og indikerer tiltagende vækst i leveringstider. Tabellen viser at ingen af respondenterne oplevede kortere leveringstider i maj, mens 38 procent oplevede længere leveringstider.

## Lager af indkøbte produkter

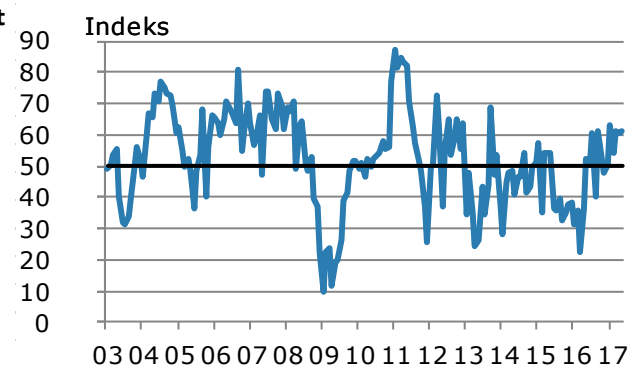
	Større	Uændret	Mindre	Sæsonjusteret
jun-16	1	80	19	40,5
jul-16	3	82	16	43,0
aug-16	10	87	3	49,6
sep-16	1	91	7	49,5
okt-16	14	42	44	39,2
nov-16	18	58	24	46,6
dec-16	17	52	31	45,5
jan-17	33	51	16	54,9
feb-17	1	75	24	35,6
mar-17	28	44	28	47,7
apr-17	1	81	19	44,4
maj-17	7	77	16	46,5



Underindekset for lager af indkøbte produkter steg i maj til 46,5 men befinder sig dog fortsat under det neutrale vækstniveau på 50. Stigningen til det nuværende niveau indikerer en aftagende reduktion i lagrene af indkøbte produkter sammenlignet med måneden før.

## Indkøbspriser

	Større	Uændret	Mindre	Sæsonjusteret
jun-16	5	94	2	50,7
jul-16	34	59	7	60,4
aug-16	2	88	10	40,0
sep-16	21	75	4	60,9
okt-16	10	78	12	52,0
nov-16	12	61	27	47,7
dec-16	10	66	24	50,6
jan-17	47	28	25	63,0
feb-17	22	57	21	54,1
mar-17	36	59	5	61,1
apr-17	21	75	5	60,6
maj-17	46	54	0	61,4



Underindekset for indkøbspriser steg til 61,4 i maj, hvilket indikerer tiltagende vækst i indkøbspriserne. Tabellen viser, at 46 procent af respondenterne oplevede stigende indkøbspriser, mens ingen oplevede et fald. Underindekset for indkøbspriser har ikke indflydelse på det overordnede indeks for Dansk PMI.