

MAJ

Dansk PMI er ikke en forventningsindikator, men er derimod baseret på besværelsen af spørgsmål omkring virksomheders faktiske aktivitet. Dermed adskiller Dansk PMI sig fra for eksempel industriens konjunkturbarometer fra Danmarks Statistik, som omfatter virksomhedernes vurdering af både faktiske forhold og deres forventninger til den nærmeste fremtid.

Dansk PMI følger den globale standard for vægtningen af de forskellige faktorer. Derfor vægtes *Nye Ordre* med 30%, *Produktion* med 25%, *Beskæftigelse* med 20%, *Leveringstid* og *Lager af Indkøbte Produkter* med henholdsvis 15% og 10%

København, den 1. juni 2011

Dansk PMI udarbejdes af Dansk Indkøbs- og Logistik Forum i samarbejde med Kairos Commodities.

For yderligere information:

Morten Tullin
 Kairos Commodities
 3025 3407
 mt@kairoscommodities.com

Næste offentliggørelse:

Fredag d. 1. juli 2011

Væksten aftager kraftigt i tilgangen af nye ordrer

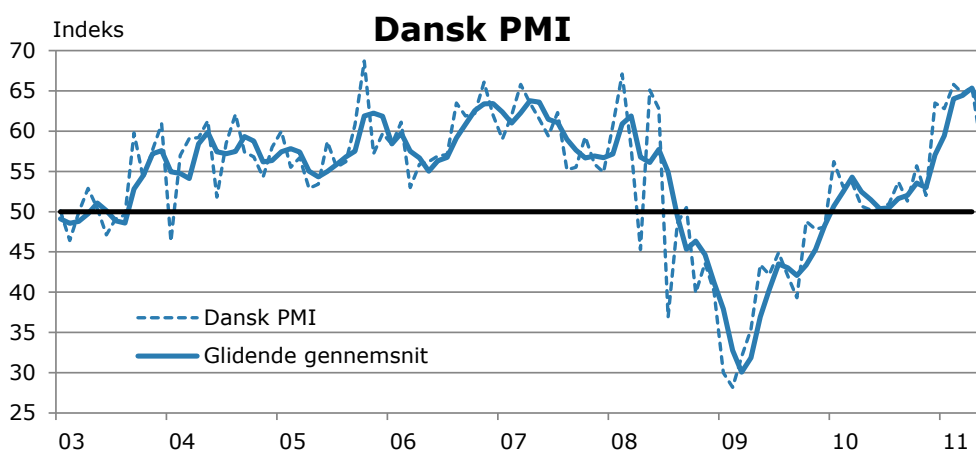
Det sæsonkorrigerede indeks Dansk PMI faldt med 7,5 procentpoint, hvilket medfører et niveau på 58,0. Maj blev derved den første måned i 2011 under 60. Væksthastigheden er sænket en smule i forhold til de tidligere måneder, og Dansk PMI har nu befundet sig over det neutrale niveau på 50 i 17 måneder i træk.

De forrige måneders høje PMI-tal var drevet af historisk høj vækst i tilgangen af nye ordrer. I maj aftog væksten i underindekset for nye ordrer drastisk med 15,7 procentpoint, og nærmer sig nu det neutrale niveau. Underindekset befinder sig på 54,7.

Væksten i produktion aftog med 6,4 procentpoint sammenlignet med april og befinder sig i maj på 64,2.

Underindekset for beskæftigelse befinder sig nu på 58,5, hvilket er 4,7 procentpoint lavere end forrige måned.

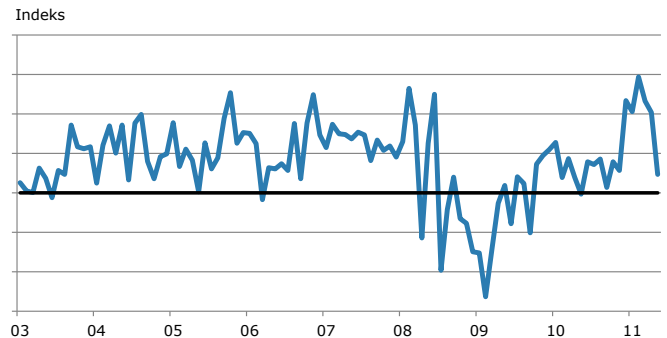
Væksten i underindekset for indkøbspriser faldt marginalt til 84,9, og befinder sig derved stadig nær sit historiske høje niveau. Ingen af de adspurgte oplevede faldende priser.



Indeks, sæsonkorrigeret	mar-10	apr-10	maj-10	jun-10	jul-10	aug-10	sep-10	okt-10	nov-10	dec-10	jan-11	feb-11	mar-11	apr-11	maj-11
Dansk PMI.....	53,6	50,7	50,2	50,2	51,0	53,7	51,3	55,7	52,0	63,5	62,8	65,8	64,7	65,5	58,0
Nye ordrer.....	58,7	53,9	49,7	57,9	57,2	58,6	51,4	57,9	55,7	73,4	70,6	79,4	73,3	70,4	54,7
Produktion.....	60,7	52,9	52,4	46,9	53,5	54,4	55,6	60,1	56,1	66,2	66,5	60,4	68,5	70,6	64,2
Beskæftigelse.....	46,5	48,4	45,0	40,2	45,1	50,6	46,6	54,3	54,8	62,8	63,3	66,3	54,4	63,2	58,5
Leverandørers leveringstid...	49,7	49,8	51,4	50,3	47,6	47,2	43,8	47,0	54,3	64,5	54,8	54,6	66,1	73,1	60,4
Lager af indkøbte produkter.	43,9	43,8	43,7	49,9	47,6	55,2	53,6	52,2	45,1	25,9	34,3	50,9	50,8	35,3	36,5
Indkøbspriser.....	48,5	55,2	52,9	50,5	53,5	54,5	54,7	55,0	50,1	78,0	84,9	85,3	87,0	86,6	84,9
Indkøbt mængde.....	49,2	57,0	47,7	51,3	51,6	53,9	51,2	51,8	48,1	70,4	50,8	47,0	65,8	75,9	58,5
Lager af slutprodukter.....	46,5	48,2	48,2	55,4	53,2	60,7	59,5	53,2	46,0	40,3	43,4	45,3	33,4	44,1	41,8

Nye Ordrer

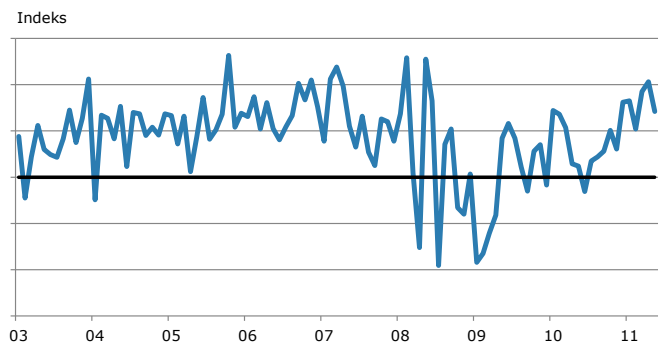
	Større %	Uændret %	Mindre %	Sæsonjusteret
2010 mar	40	32	28	58,7
apr	33	47	20	53,9
maj	23	69	8	49,7
jun	31	57	12	57,9
jul	29	58	14	57,2
aug	23	67	10	58,6
sep	27	62	11	51,4
okt	30	56	14	57,9
nov	15	76	9	55,7
dec	52	36	12	73,4
2011 jan	31	62	7	70,6
feb	58	42	0	79,4
mar	57	28	15	73,3
apr	64	19	17	70,4
maj	51	23	26	54,7



Væksten i underindekset for nye ordrer aftog for tredje måned i træk. Faldet i maj var på hele 15,7 procentpoint og indekset er nu på 54,7. Det store fald medfører at underindekset nærmer sig det neutrale niveau på 50. Tabellen viser at 51% af de adspurgte modtog flere ordrer end forrige måned, mens 26 % modtog færre. Underindekset har nu befundet sig over det neutrale niveau på 50 i et år.

Produktion

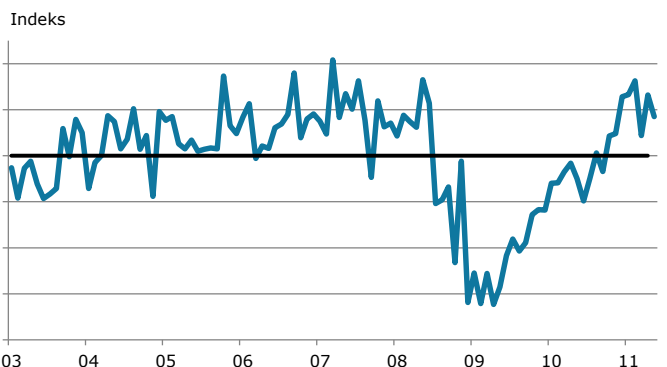
	Større %	Uændret %	Mindre %	Sæsonjusteret
2010 mar	35	38	26	60,7
apr	32	44	24	52,9
maj	18	77	5	52,4
jun	27	62	12	46,9
jul	27	60	13	53,5
aug	22	67	11	54,4
sep	29	57	14	55,6
okt	27	61	11	60,1
nov	16	77	7	56,1
dec	53	37	10	66,2
2011 jan	31	54	15	66,5
feb	30	41	29	60,4
mar	44	37	20	68,5
apr	53	37	10	70,6
maj	52	35	13	64,2



Væksten i underindekset for produktion aftog i maj måned med 6,4 procentpoint, og befinder sig nu på 64,2. Selvom maj måned udviste et fald, så er indekset stadig over det neutrale niveau, og indikerer at produktionen blandt industrivirksomhederne forøgedes. Det var kun 13% af de adspurgte som oplevede en mindre produktion end forrige måned.

Beskæftigelse

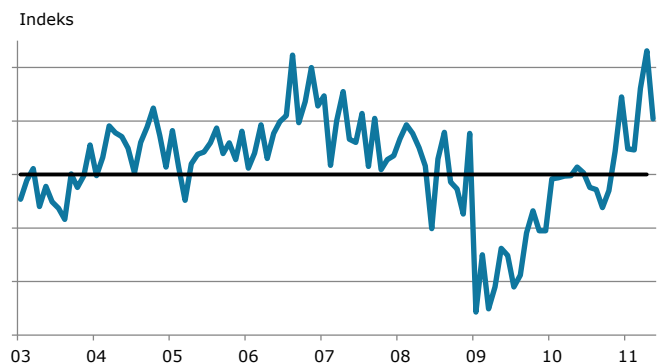
	Større %	Uændret %	Mindre %	Sæsonjusteret
2010 mar	12	62	26	46,5
apr	15	64	21	48,4
maj	6	87	8	45,0
jun	11	76	13	40,2
jul	13	74	13	45,1
aug	10	82	8	50,6
sep	20	60	20	46,6
okt	11	78	11	54,3
nov	13	73	14	54,8
dec	27	68	5	62,8
2011 jan	22	78	0	63,3
feb	29	71	0	66,3
mar	5	90	4	54,4
apr	30	63	7	63,2
maj	35	54	11	58,5



Beskæftigelsesvæksten aftog i maj med 4,7 procentpoint, og er nu på 58,5. Dette medfører, at beskæftigelsen endnu en gang befandt sig over det neutrale niveau på 50, og tilmed har befundet sig over niveauet i otte måneder i træk. På trods af det moderate fald i maj måned indikerer underindekset at industrivirksomhederne har forøget deres arbejdsstyrke de sidste otte måneder.

Leveringstid

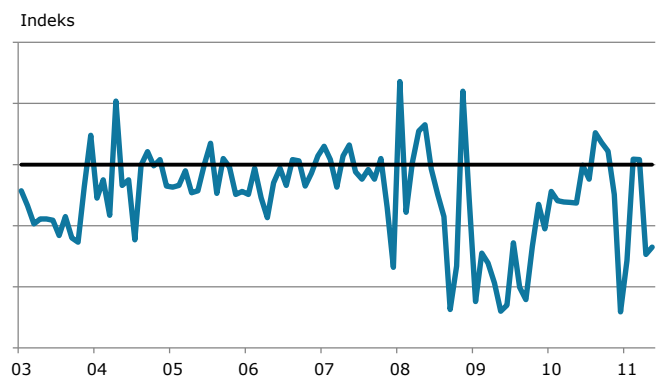
	Større %	Uændret %	Mindre %	Sæsonjusteret
2010 mar	16	62	21	49,7
apr	10	81	10	49,8
maj	25	52	23	51,4
jun	18	70	12	50,3
jul	6	86	8	47,6
aug	13	73	14	47,2
sep	2	88	11	43,8
okt	4	86	10	47,0
nov	9	83	8	54,3
dec	35	57	8	64,5
2011 jan	20	67	12	54,8
feb	15	79	6	54,6
mar	29	69	1	66,1
apr	46	54	0	73,1
maj	22	78	1	60,4



Underindekset for leveringstid var på 60,4 i maj, og væksten aftog med 12,7 procentpoint. 78% af de adspurgte oplevede ingen ændring i leveringstiden fra leverandørerne, mens 22% havde en længere leveringstid. Faldet i leveringstiden kan være et produkt af den store nedgang i nye ordrer, mens at produktionen ikke faldt tilsvarende.

Lager af indkøbte produkter

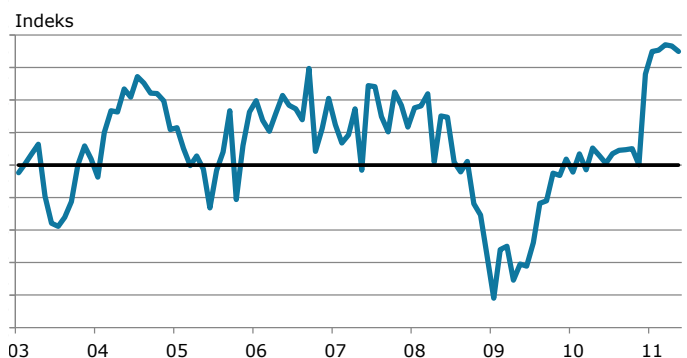
	Større %	Uændret %	Mindre %	Sæsonjusteret
2010 mar	9	64	27	43,9
apr	25	35	40	43,8
maj	10	73	17	43,7
jun	26	51	23	49,9
jul	8	85	7	47,6
aug	17	73	10	55,2
sep	13	78	8	53,6
okt	21	65	14	52,2
nov	9	79	12	45,1
dec	2	55	43	25,9
2011 jan	10	37	53	34,3
feb	31	36	33	50,9
mar	33	30	37	50,8
apr	19	30	51	35,3
maj	17	43	40	36,5



I maj aftog nedgangen i underindekset med 1,2 procentpoint, og befinder sig nu på 36,5. På trods af stigningen, så befinder underindekset sig stadig under det neutrale niveau på 50. Dette betyder at lageret af indkøbte produkter blandt de adspurgte endnu en gang formindskedes.

Indkøbspriser

	Større %	Uændret %	Mindre %	Sæsonjusteret
2010 mar	14	75	12	48,5
apr	12	80	8	55,2
maj	12	87	1	52,9
jun	17	76	6	50,5
jul	7	90	3	53,5
aug	14	74	12	54,5
sep	16	77	6	54,7
okt	27	57	16	55,0
nov	13	75	12	50,1
dec	50	50	0	78,0
2011 jan	73	27	0	84,9
feb	68	31	1	85,3
mar	86	9	5	87,0
apr	65	35	0	86,6
maj	75	25	0	84,9

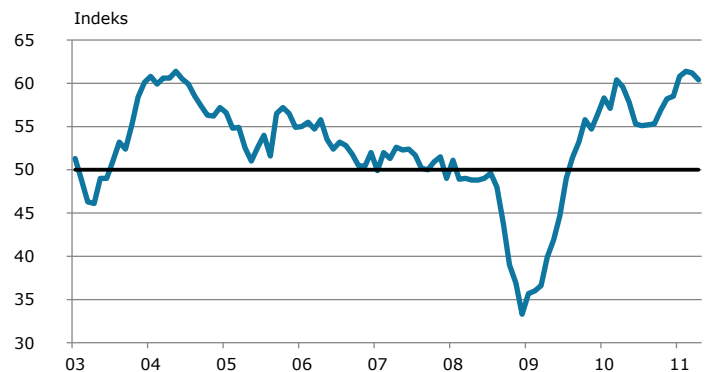


Underindekset faldt marginalt i maj måned, men befinder sig stadig på et historisk højt niveau. Tabellen viser at endnu flere end forrige måned oplevede stigende priser, men efter sæsonjusteringen er foretaget, så er der stadig et fald i underindekset. Der var ingen der havde faldende indkøbspriser, mens 75% oplevede stigende indkøbspriser.

Underindekset for indkøbspriser har ingen indflydelse på det overordnede indeks for Dansk PMI.

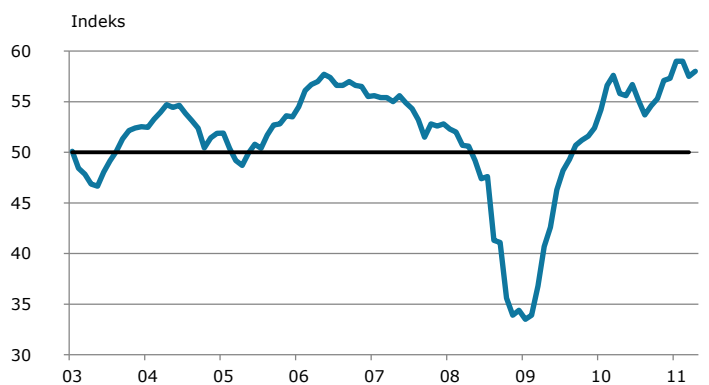
Amerikansk PMI

Det sæsonkorrigerede indeks, amerikansk PMI fra ISM, faldt i april måned med 0,8 procentpoint og befinder sig på 60,4. Herved har det amerikanske PMI befundet sig over det neutrale niveau i 21 måneder i træk. De første fire måneder af 2011 har været over 60, og indikerer dermed en kraftig vækst industrivirksomhederne. Nye ordrer faldt med 1,6 procentpoint, mens at produktion faldt med 5,2. Beskæftigelsen faldt marginalt til 62,7.



Eurozonens PMI

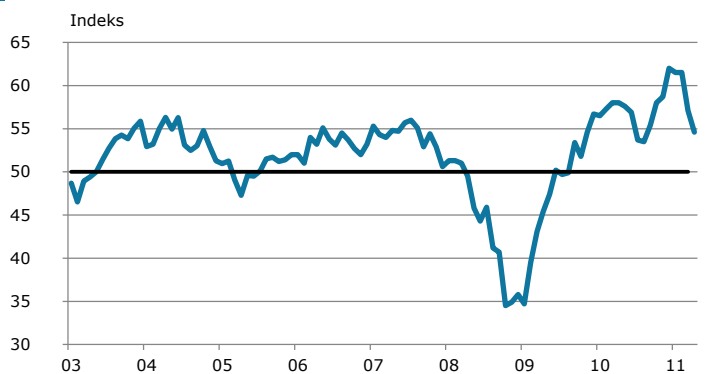
Markit Eurozone PMI steg i april måned med 0,5 procentpoint, og udviste derved et niveau på 58. Niveauet er stadig noget nær det historisk høje niveau på 59 som vi oplevede i både januar og februar. Væksten var primært drevet af Tyskland samt Holland og Frankrig. Grækenland var endnu en gang det eneste land under det neutrale niveau på 50, mens at Spaniens PMI faldt og lige akkurat befinder sig over det neutrale niveau.



Britisk PMI

Væksten i det britiske PMI fra CIPS faldt fra 57,1 i marts til 54,6 i april. Det nuværende niveau er det laveste i syv måneder, men signalerer dog stadig vækst, da det er over det neutrale niveau på 50. Det britiske PMI har befundet sig over 50 i 21 måneder i træk.

Nedgangen i indekset var primært drevet af nedgang i nye ordrer, mens at produktionen og beskæftigelsen fortsatte med solid vækst.



Global PMI

JPMorgan Global PMI faldt i april marginalt med 0,7 procentpoint i forhold til marts måned. Det nuværende niveau på 55,0 er således den 22. måned i træk hvor det globale PMI har vækstet. Dette er på trods af at niveauet er det laveste i fem måneder. Alle faktorer befandt sig endnu en gang over 50, dog med lavere vækstrater sammenlignet med marts.

