

Juni

Dansk PMI er ikke en forventningsindikator, men er derimod baseret på besvarelsen af spørgsmål omkring virksomheders faktiske aktivitet. Dermed adskiller Dansk PMI sig fra for eksempel industriens konjunkturbarometer fra Danmarks Statistik, som omfatter virksomhedernes vurdering af både faktiske forhold og deres forventninger til den nærmeste fremtid. Indeks over 50 betyder at et flertal af respondenterne har oplevet fremgang i forhold til seneste måned, mens indeks under 50 betyder at et flertal af respondenterne har oplevet tilbagegang.

Dansk PMI følger den globale standard for vægtningen af de forskellige faktorer. Derfor vægtes *Nye Ordre* med 30%, *Produktion* med 25%, *Beskæftigelse* med 20%, *Leveringstid* og *Lager af Indkøbte Produkter* med henholdsvis 15% og 10%

København, den 1. juli 2019

Dansk PMI udarbejdes af Dansk Indkøbs- og Logistik Forum i samarbejde med Kairos Commodities.

For yderligere information:

Kairos Commodities
 +45 3025 3407
 info@kairoscommodities.com

Næste offentliggørelse:
 Torsdag d. 1. august 2019

Yderligere fald i industriaktiviteten

Det sæsonkorrigerede indeks for Dansk PMI faldt yderligere i forhold til maj og endte på 45 point i juni 2019. Indekset faldt med 4,1 procentpoint fra forrige måneds niveau på 49,1 og signalerer en tilbagegang. Dette niveau er det laveste siden oktober 2011.

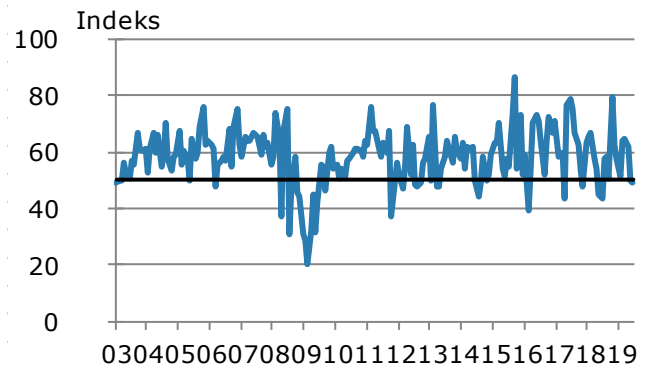
Det er primært beskæftigelse og lager af indkøbte produkter, der er skyld i tilbagegangen i juni måneds PMI. Beskæftigelse faldt med 8 procentpoint og lager af indkøbte produkter endte på 37,8 efter at være faldet med 9,4 procentpoint. De resterende underindekser er forholdsvis uændrede siden maj.



Indeks, sæsonkorrigeret	maj-18	jun-18	jul-18	aug-18	sep-18	okt-18	nov-18	dec-18	jan-19	feb-19	mar-19	apr-19	maj-19	jun-19
Dansk PMI.....	52,2	52,7	56,7	59,8	54,0	66,6	57,6	57,4	50,1	61,1	55,3	57,8	49,1	45,0
Nye ordrer.....	45,3	43,6	57,6	58,7	50,6	79,7	62,6	57,6	51,3	64,3	64,7	62,0	49,7	49,1
Produktion.....	60,5	52,2	58,8	65,2	40,9	60,6	53,5	63,5	59,5	68,8	61,3	68,7	55,4	56,2
Beskæftigelse.....	49,7	56,5	53,7	50,0	60,7	72,3	57,8	50,5	38,6	62,4	45,3	56,0	44,3	36,3
Leverandørers leveringstid...	67,8	66,4	52,8	58,8	69,7	55,9	56,5	56,2	56,7	54,3	52,5	40,7	44,1	43,1
Lager af indkøbte produkter.	34,1	64,5	50,9	57,3	51,8	50,1	56,2	58,3	40,7	46,6	40,1	43,1	47,2	37,8
Indkøbspriser.....	55,8	81,6	60,5	61,1	68,9	74,5	69,2	70,3	66,2	61,2	59,6	65,8	57,6	45,4
Indkøbt mængde.....	47,3	53,6	44,3	50,7	42,6	72,2	56,7	49,0	42,7	64,6	56,9	47,9	43,2	41,9
Lager af slutprodukter.....	51,4	66,3	50,6	58,7	57,3	64,3	73,4	57,6	54,1	51,4	50,4	53,0	53,8	52,8

Nye Ordre

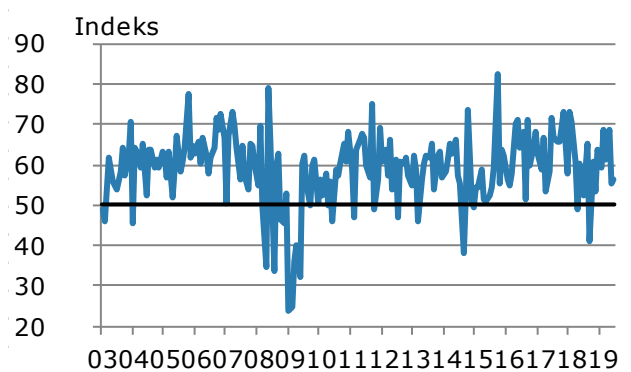
	Større	Uændret	Mindre	Sæsonjusteret
jul-18	8	89	3	57,6
aug-18	33	45	22	58,7
sep-18	6	66	28	50,6
okt-18	39	55	6	79,7
nov-18	33	47	20	62,6
dec-18	46	52	2	57,6
jan-19	32	49	19	51,3
feb-19	69	19	11	64,3
mar-19	40	55	5	64,7
apr-19	53	37	10	62,0
maj-19	21	50	29	49,7
jun-19	21	45	34	49,1



Underindekset for nye ordrer blev kun reduceret med 0,6 procentpoint, og endte derfor på 49,1 for det sæsonjusterede niveau i juni måned. Størstedelen af respondenterne mente, at nye ordrer var uændret, og derfor ses der kun et lille fald.

Produktion

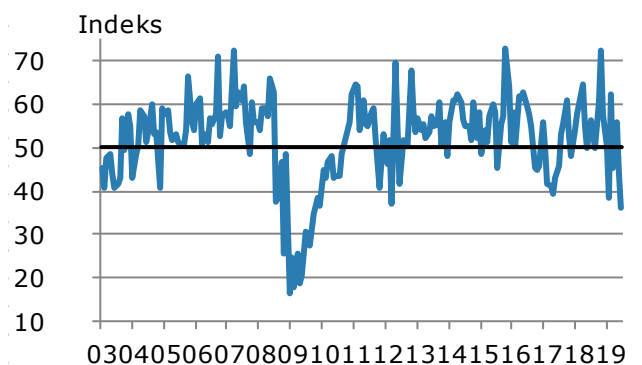
	Større	Uændret	Mindre	Sæsonjusteret
jul-18	8	91	2	58,8
aug-18	33	62	5	65,2
sep-18	8	62	30	40,9
okt-18	0	94	6	60,6
nov-18	10	88	2	53,5
dec-18	42	58	0	63,5
jan-19	57	19	24	59,5
feb-19	72	25	3	68,8
mar-19	40	53	8	61,3
apr-19	42	58	0	68,7
maj-19	21	50	28	55,4
jun-19	19	59	22	56,2



Det sæsonjusterede niveau for produktion steg til 56,2 point, hvilket er en stigning på 0,8 procentpoint i juni. Her mente størstedelen af respondenterne, at produktionsniveauet var uændret fra maj måned, og derfor er der kun en lav stigning.

Beskæftigelse

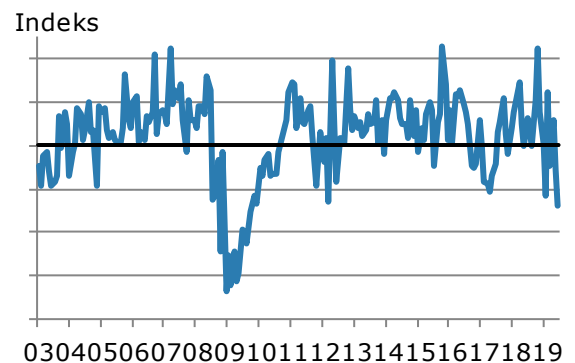
	Større	Uændret	Mindre	Sæsonjusteret
jul-18	25	72	3	53,7
aug-18	18	66	17	50,0
sep-18	34	65	1	60,7
okt-18	40	57	3	72,3
nov-18	9	82	9	57,8
dec-18	18	54	27	50,5
jan-19	12	49	39	38,6
feb-19	35	57	8	62,4
mar-19	13	69	19	45,3
apr-19	33	61	6	56,0
maj-19	8	71	22	44,3
jun-19	8	48	44	36,3



Beskæftigelsesindekset faldt med 8 procentpoint, og endte dermed på 36,3 i juni måned. Det skyldes, at langt størstedelen af respondenterne mente, at beskæftigelsen var uændret eller mindre sammenlignet med maj måned.

Leveringstid

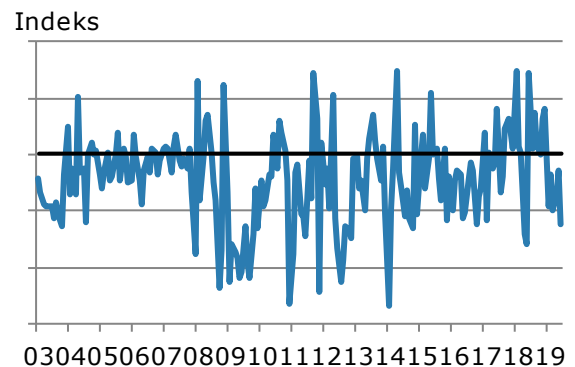
	Kortere	Uændret	Længere	Sæsonjusteret
jul-18	2	88	10	52,8
aug-18	0	83	17	58,8
sep-18	0	65	35	69,7
okt-18	0	100	0	55,9
nov-18	1	90	10	56,5
dec-18	0	88	12	56,2
jan-19	0	86	14	56,7
feb-19	0	90	10	54,3
mar-19	1	87	12	52,5
apr-19	19	81	0	40,7
maj-19	10	90	1	44,1
jun-19	8	89	3	43,1



Det sæsonjusterede niveau for leveringstid endte på 43,1, og faldt derfor kun med 1 procentpoint i forhold til maj måned. 89 % af respondenterne mente, at leveringstiden var uændret fra forrige måned, hvilket dermed er skyld i det lille fald.

Lager af indkøbte produkter

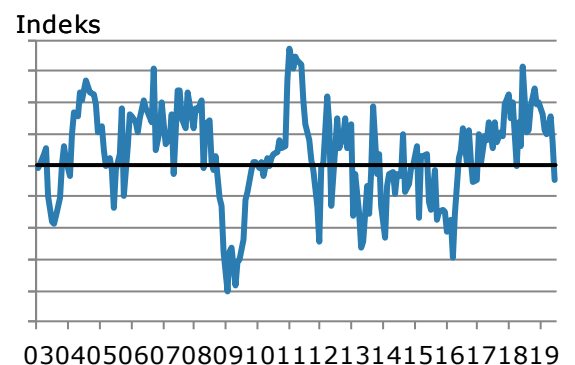
	Større	Uændret	Mindre	Sæsonjusteret
jul-18	6	82	11	50,9
aug-18	26	74	0	57,3
sep-18	30	49	21	51,8
okt-18	0	98	2	50,1
nov-18	26	72	2	56,2
dec-18	19	81	0	58,3
jan-19	14	58	28	40,7
feb-19	16	59	25	46,6
mar-19	2	72	26	40,1
apr-19	1	71	28	43,1
maj-19	15	58	27	47,2
jun-19	15	44	40	37,8



Underindekset for lager af indkøbte produkter faldt til 37,8, hvilket er et fald på 9,4 procentpoint sammenlignet med maj måned. 44 % af respondenterne mente, at lager af indkøbte produkter var uændret, og 40 % mente, at det var mindre. Derfor er der sket et stort fald i dette underindeks.

Indkøbspriser

	Større	Uændret	Mindre	Sæsonjusteret
jul-18	26	70	4	60,5
aug-18	5	93	1	61,1
sep-18	39	57	3	68,9
okt-18	46	54	0	74,5
nov-18	34	66	0	69,2
dec-18	42	58	0	70,3
jan-19	41	57	2	66,2
feb-19	25	73	3	61,2
mar-19	32	65	3	59,6
apr-19	36	64	0	65,8
maj-19	32	63	5	57,6
jun-19	15	51	34	45,4



Underindekset for indkøbspriser faldt til 45,4 i juni. Faldet på 12,2 procentpoint gør, at indekset for indkøbspriser nu er under det neutrale 50,0, hvilket skyldes, at der var en større del af respondenterne, der synes, at indkøbspriserne var mindre og få der mente, at de var højere. Underindekset for indkøbspriser har ikke indflydelse på det overordnede indeks for Dansk PMI.