

Juni

Dansk PMI er ikke en forventningsindikator, men er derimod baseret på besvarelsen af spørgsmål omkring virksomheders faktiske aktivitet. Dermed adskiller Dansk PMI sig fra for eksempel industriens konjunkturbarometer fra Danmarks Statistik, som omfatter virksomhedernes vurdering af både faktiske forhold og deres forventninger til den nærmeste fremtid. Indeks over 50 betyder at et flertal af respondenterne har oplevet fremgang i forhold til seneste måned, mens indeks under 50 betyder at et flertal af respondenterne har oplevet tilbagegang.

Dansk PMI følger den globale standard for vægtningen af de forskellige faktorer. Derfor vægtes *Nye Ordre* med 30%, *Produktion* med 25%, *Beskæftigelse* med 20%, *Leveringstid* og *Lager af Indkøbte Produkter* med henholdsvis 15% og 10%

København, den 3. Juli 2017

Dansk PMI udarbejdes af Dansk Indkøbs- og Logistik Forum i samarbejde med Kairos Commodities.

For yderligere information:

Kairos Commodities
+45 3025 3407
info@kairoscommodities.com

Næste offentliggørelse:
Tirsdag d. 1. August 2017

Tiltagende Industriaktivitet i Juni

I juni endte det sæsonkorrigerede indeks Dansk PMI på 61,4 hvilket er højere sammenlignet med majs niveau. Dermed befinder indekset sig over det vækstneutrale niveau på 50 og signalerer tiltagende vækst i industriaktiviteten for anden måned i træk.

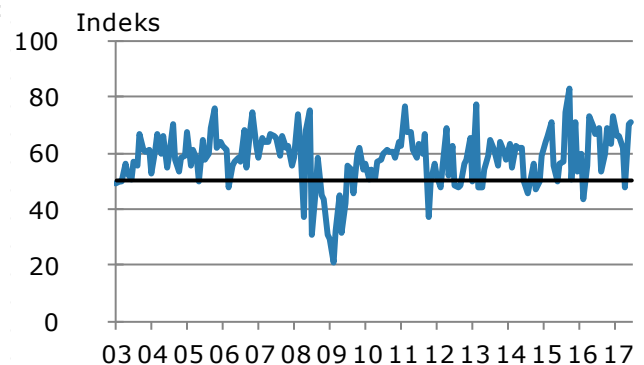
Stigningen i det overordnede indeks dækker over en signifikant stigning i underindekset for produktion til 65,4 hvilket signalerer et accelererende produktionsniveau. Underindekset for beskæftigelse steg ligeledes i juni men indikerede dog fortsat negativ vækst for nu tredje måned i træk med et niveau på 42,5.



Indeks, sæsonkorrigeret	maj-16	jun-16	jul-16	aug-16	sep-16	okt-16	nov-16	dec-16	jan-17	feb-17	mar-17	apr-17	maj-17	jun-17
Dansk PMI.....	60,9	58,3	61,5	54,4	57,7	55,1	57,0	64,0	60,0	57,5	57,4	47,1	56,9	61,4
Nye ordrer.....	69,7	66,8	68,8	53,3	59,6	69,0	63,3	73,3	65,9	66,2	61,8	47,7	70,2	71,1
Produktion.....	68,2	60,6	68,8	53,3	68,5	58,2	65,6	69,2	66,8	65,2	66,5	50,7	54,1	65,4
Beskæftigelse.....	59,0	56,4	59,2	55,2	49,9	43,8	45,2	55,3	52,2	42,5	42,6	39,3	37,0	41,1
Leverandørers leveringstid...	50,4	54,2	46,9	51,9	54,9	58,0	54,7	52,2	51,7	54,7	60,8	59,5	68,2	66,9
Lager af indkøbte produkter.	37,2	39,3	42,9	49,5	49,5	39,2	46,6	45,7	54,6	35,7	48,1	44,9	47,1	56,8
Indkøbspriser.....	51,0	52,1	61,0	42,1	61,2	52,1	47,6	50,3	62,5	53,3	60,1	59,6	60,3	51,9
Indkøbt mængde.....	67,4	64,8	65,5	51,7	65,2	59,5	73,7	69,1	58,3	52,5	47,9	41,2	58,3	78,7
Lager af slutprodukter.....	43,7	52,8	54,8	55,3	49,7	55,7	34,0	49,1	57,1	49,0	55,0	45,7	47,8	42,5

Nye Ordrer

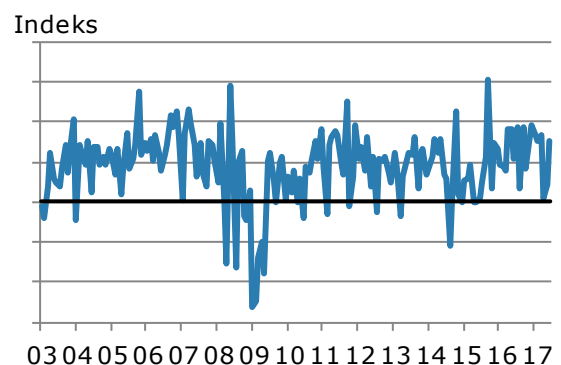
	Større	Uændret	Mindre	Sæsonjusteret
jul-16	30	50	20	68,8
aug-16	23	52	25	53,3
sep-16	17	73	10	59,6
okt-16	24	69	8	69,0
nov-16	43	37	20	63,3
dec-16	69	29	2	73,3
jan-17	59	24	17	65,9
feb-17	41	59	0	66,2
mar-17	42	39	19	61,8
apr-17	14	78	7	47,7
maj-17	60	35	6	70,2
jun-17	57	41	2	71,1



Ordreindekset steg i juni til 71,1. Dette indikerer, at en tiltagende andel af industrivirksomhederne oplevede, at antallet af nye ordrer steg sammenlignet med måneden før. Tabellen viser, at ordreindgangen hos 57 procent af respondenterne i juni var stigende, mens 2 procent oplevede en faldende ordretilgang.

Produktion

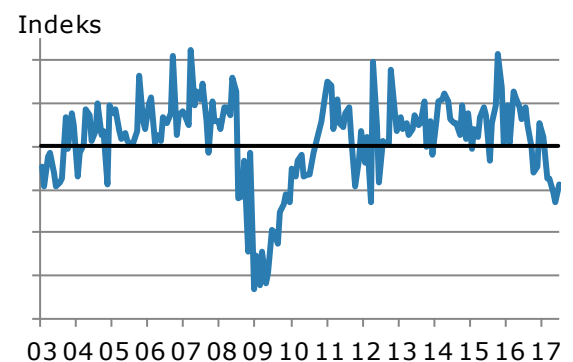
	Større	Uændret	Mindre	Sæsonjusteret
jul-16	35	54	11	68,8
aug-16	27	48	25	53,3
sep-16	41	52	6	68,5
okt-16	10	70	20	58,2
nov-16	35	60	5	65,6
dec-16	54	39	7	69,2
jan-17	39	57	4	66,8
feb-17	43	57	1	65,2
mar-17	52	39	8	66,5
apr-17	19	76	5	50,7
maj-17	24	59	17	54,1
jun-17	33	67	0	65,4



Underindekset for produktion steg i juni til 65,4 hvilket indikerer accelererende fremgang i den danske produktion. Tabellen viser således, at 33 procent af respondenterne havde en større produktion i juni, mens ingen oplevede faldende produktion i forhold til måneden før.

Beskæftigelse

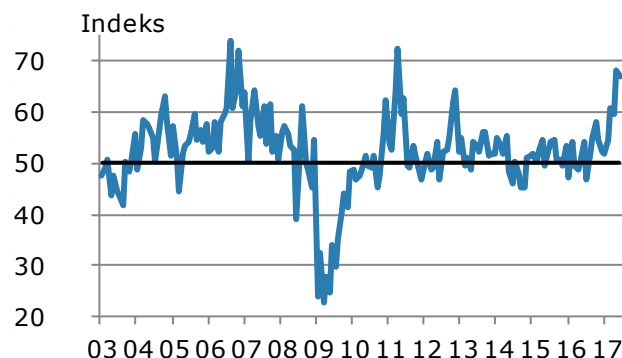
	Større	Uændret	Mindre	Sæsonjusteret
jul-16	41	49	10	59,2
aug-16	18	75	8	55,2
sep-16	5	85	10	49,9
okt-16	10	60	30	43,8
nov-16	6	64	31	45,2
dec-16	18	64	17	55,3
jan-17	22	46	31	52,2
feb-17	12	58	30	42,5
mar-17	19	47	34	42,6
apr-17	12	70	18	39,3
maj-17	9	74	17	37,0
jun-17	18	53	29	41,1



Det sæsonjusterede niveau på 41,1 for juni udgør en stigning sammenlignet med måneden før. På trods af stigning indikerer niveauet under 50 faldende beskæftigelse for nu femte måned i træk. Ifølge tabellen øgede 18 procent af respondenterne antallet af ansatte sammenlignet med måneden før, mens tallet var faldende for 29 procent.

Leveringstid

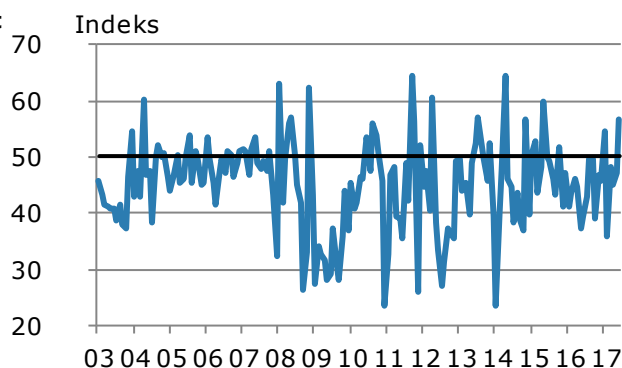
	Kortere	Uændret	Længere	Sæsonjusteret
jul-16	0	100	0	46,9
aug-16	1	88	12	51,9
sep-16	0	88	12	54,9
okt-16	0	88	12	58,0
nov-16	9	76	15	54,7
dec-16	0	98	2	52,2
jan-17	11	83	6	51,7
feb-17	0	96	4	54,7
mar-17	9	61	30	60,8
apr-17	0	81	19	59,5
maj-17	0	62	38	68,2
jun-17	0	59	41	66,9



Det sæsonjusterede niveau på 66,9 i juni udgør et fald sammenlignet med måneden før, og indikerer aftagende vækst i leveringstider. Tabellen viser at ingen af respondenterne oplevede kortere leveringstider i juni, mens 41 procent oplevede længere leveringstider.

Lager af indkøbte produkter

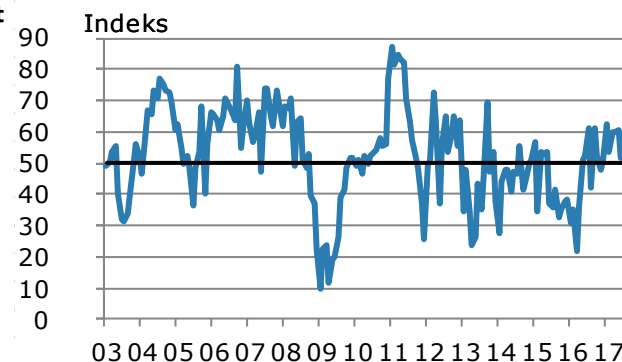
	Større	Uændret	Mindre	Sæsonjusteret
jul-16	3	82	16	42,9
aug-16	10	87	3	49,5
sep-16	1	91	7	49,5
okt-16	14	42	44	39,2
nov-16	18	58	24	46,6
dec-16	17	52	31	45,7
jan-17	33	51	16	54,6
feb-17	1	75	24	35,7
mar-17	28	44	28	48,1
apr-17	1	81	19	44,9
maj-17	7	77	16	47,1
jun-17	34	49	17	56,8



Underindekset for lager af indkøbte produkter steg i juni til 56,8 og befinder sig dermed nu over det neutrale vækstniveau på 50. Stigningen til det nuværende niveau indikerer positiv vækst i lagrene af indkøbte produkter sammenlignet med måneden før.

Indkøbspriser

	Større	Uændret	Mindre	Sæsonjusteret
jul-16	34	59	7	61,0
aug-16	2	88	10	42,1
sep-16	21	75	4	61,2
okt-16	10	78	12	52,1
nov-16	12	61	27	47,6
dec-16	10	66	24	50,3
jan-17	47	28	25	62,5
feb-17	22	57	21	53,3
mar-17	36	59	5	60,1
apr-17	21	75	5	59,6
maj-17	46	54	0	60,3
jun-17	8	87	5	51,9



Underindekset for indkøbspriser faldt til 51,9 i juni, hvilket indikerer aftagende vækst i indkøbspriserne. Tabellen viser, at 8 procent af respondenterne oplevede stigende indkøbspriser, mens 5 procent oplevede et fald. Underindekset for indkøbspriser har ikke indflydelse på det overordnede indeks for Dansk PMI.