

Januar

Dansk PMI er ikke en forventningsindikator, men er derimod baseret på besvarelsen af spørgsmål omkring virksomheders faktiske aktivitet. Dermed adskiller Dansk PMI sig fra for eksempel industriens konjunkturbarometer fra Danmarks Statistik, som omfatter virksomhedernes vurdering af både faktiske forhold og deres forventninger til den nærmeste fremtid.

Indeks over 50 betyder at et flertal af respondenterne har oplevet fremgang i forhold til seneste måned, mens indeks under 50 betyder at et flertal af respondenterne har oplevet tilbagegang.

Dansk PMI følger den globale standard for vægtningen af de forskellige faktorer. Derfor vægtes *Nye Ordre* med 30%, *Produktion* med 25%, *Beskæftigelse* med 20%, *Leveringstid* og *Lager af Indkøbte Produkter* med henholdsvis 15% og 10%

København, den 1. Februar 2017

Dansk PMI udarbejdes af Dansk Indkøbs- og Logistik Forum i samarbejde med Kairos Commodities.

For yderligere information:

Kairos Commodities
+45 3025 3407
info@kairoscommodities.com

Næste offentliggørelse:
Onsdag d. 1. Marts 2017

Faldende PMI i Januar

Med et fald til 59,9 var det det sæsonkorrigerede indeks Dansk PMI i Januar lavere sammenlignet med måneden før, hvilket indikerer aftagende, dog stadig solid, vækst i industriaktiviteten.

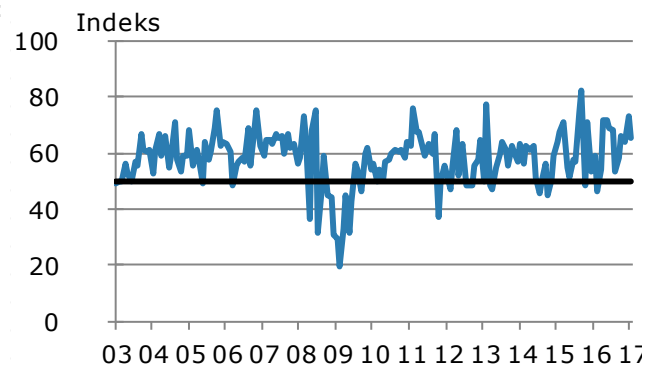
Faldet i det overordnede indeks for Dansk PMI dækker over fald i underindeksene for nye ordrer og produktion til henholdsvis 65,7 og 66,1. Disse niveauer indikerer dog fortsat mærkbar positiv vækst i nye ordrer og produktion.



Indeks, sæsonkorrigeret	dec-15	jan-16	feb-16	mar-16	apr-16	maj-16	jun-16	jul-16	aug-16	sep-16	okt-16	nov-16	dec-16	jan-17
Dansk PMI.....	55,6	56,3	51,1	55,7	61,3	60,6	59,5	61,6	54,5	57,9	54,9	57,3	63,6	59,9
Nye ordrer.....	53,5	59,4	46,5	54,5	71,5	71,5	68,8	68,6	53,4	58,7	66,4	63,7	73,0	65,7
Produktion.....	63,0	59,3	59,4	61,3	67,4	65,8	60,7	68,5	53,1	68,4	57,7	65,7	69,2	66,1
Beskæftigelse.....	50,7	60,8	49,6	62,9	60,5	57,6	56,5	59,5	55,7	50,7	43,7	46,4	55,3	53,2
Leverandørers leveringstid...	52,7	45,5	52,7	50,0	48,3	51,7	56,7	46,9	52,2	55,1	58,3	54,2	51,2	49,2
Lager af indkøbte produkter.	47,2	40,6	42,9	46,3	43,3	37,5	40,4	43,0	49,7	49,8	39,5	47,1	45,8	53,1
Indkøbspriser.....	38,2	31,2	33,0	23,2	35,9	54,6	50,9	60,5	40,0	61,0	52,1	47,5	50,2	60,8
Indkøbt mængde.....	56,3	65,7	54,5	63,9	66,8	67,3	65,8	66,1	51,3	66,3	60,5	74,4	70,3	58,7
Lager af slutprodukter.....	49,7	42,7	63,9	45,4	32,4	43,2	50,7	55,5	56,0	50,4	56,3	34,4	49,7	57,5

Nye Ordre

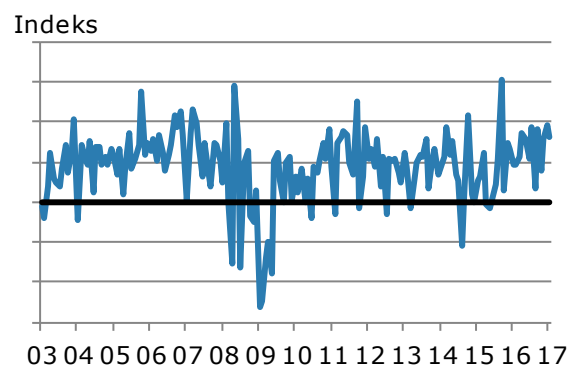
	Større	Uændret	Mindre	Sæsonjusteret
feb-16	29	39	32	46,5
mar-16	38	35	26	54,5
apr-16	57	43	0	71,5
maj-16	53	46	1	71,5
jun-16	46	51	2	68,8
jul-16	30	50	20	68,6
aug-16	23	52	25	53,4
sep-16	17	73	10	58,7
okt-16	24	69	8	66,4
nov-16	43	37	20	63,7
dec-16	69	29	2	73,0
jan-17	59	25	16	65,7



Ordreindekset faldt i Januar til 65,7. Januars niveau indikerer, at størstedelen af industrivirksomhederne oplevede, oplevede at antallet af nye ordrer steg sammenlignet med måneden før. Tabellen viser, at ordreindgangen hos 59 procent af respondenterne i Januar var større, mens 16 procent oplevede en faldende ordretilgang.

Produktion

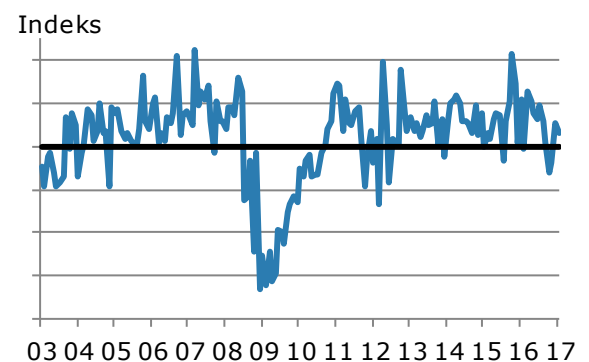
	Større	Uændret	Mindre	Sæsonjusteret
feb-16	35	59	6	59,4
mar-16	37	54	9	61,3
apr-16	49	51	0	67,4
maj-16	36	64	0	65,8
jun-16	27	70	4	60,7
jul-16	35	54	11	68,5
aug-16	27	48	25	53,1
sep-16	41	52	6	68,4
okt-16	10	70	20	57,7
nov-16	35	60	5	65,7
dec-16	54	39	7	69,2
jan-17	37	59	4	66,1



Underindekset for produktion faldt i Januar til 66,1. Dette indikerer en aftagende fremgang i den danske industriproduktion. Tabellen viser, at 37 procent af respondenterne havde en større produktion i Januar, mens 4 procent oplevede faldende produktion i forhold til måneden før.

Beskæftigelse

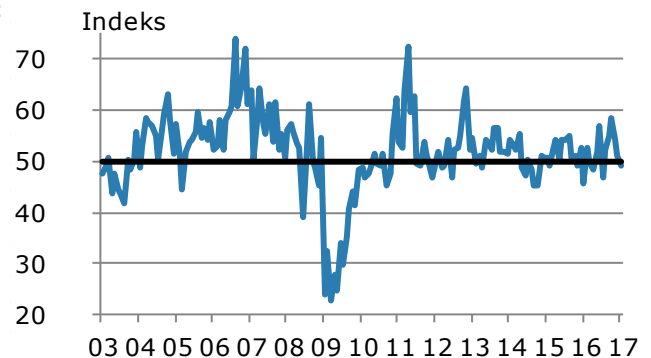
	Større	Uændret	Mindre	Sæsonjusteret
feb-16	4	91	5	49,6
mar-16	27	72	1	62,9
apr-16	39	61	1	60,5
maj-16	46	45	9	57,6
jun-16	20	80	0	56,5
jul-16	41	49	10	59,5
aug-16	18	75	8	55,7
sep-16	5	85	10	50,7
okt-16	10	60	30	43,7
nov-16	6	64	31	46,4
dec-16	18	64	17	55,3
jan-17	21	48	31	53,2



Det sæsonjusterede niveau på 53,2 for Januar er over det neutrale vækst niveau på 50. Dette indikerer fortsat stigende beskæftigelse. Ifølge tabellen øgede 21 procent af respondenterne antallet af ansatte sammenlignet med måneden før, mens tallet var faldende for 31 procent.

Leveringstid

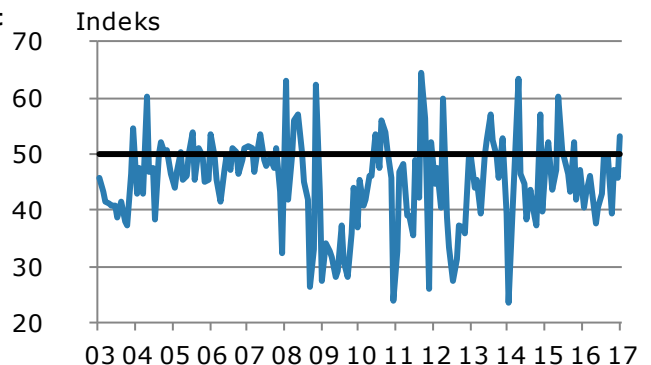
	Kortere	Uændret	Længere	Sæsonjusteret
feb-16	0	97	3	52,7
mar-16	1	99	0	50,0
apr-16	1	99	0	48,3
maj-16	0	98	2	51,7
jun-16	0	86	14	56,7
jul-16	0	100	0	46,9
aug-16	1	88	12	52,2
sep-16	0	88	12	55,1
okt-16	0	88	12	58,3
nov-16	9	76	15	54,2
dec-16	0	98	2	51,2
jan-17	12	82	6	49,2



Det sæsonjusterede niveau på 49,2 i Januar udgør et fald sammenlignet med måneden før, og indikerer faldene leveringstider. Tabellen viser at 82 procent af respondenterne oplevede uændrede leveringstider i Januar mens 12 procent oplevede lavere leveringstider.

Lager af indkøbte produkter

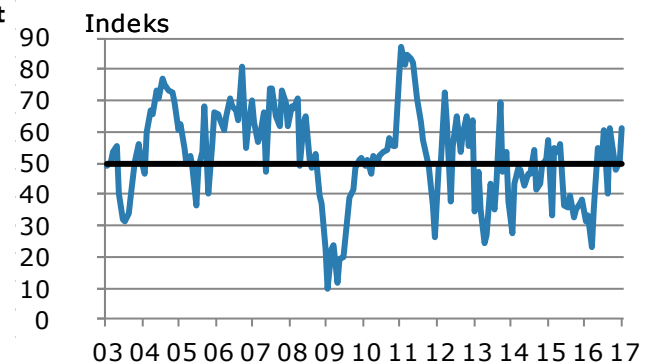
	Større	Uændret	Mindre	Sæsonjusteret
feb-16	0	92	8	42,9
mar-16	5	85	10	46,3
apr-16	1	76	23	43,3
maj-16	1	69	29	37,5
jun-16	1	80	19	40,4
jul-16	3	82	16	43,0
aug-16	10	87	3	49,7
sep-16	1	91	7	49,8
okt-16	14	42	44	39,5
nov-16	18	58	24	47,1
dec-16	17	52	31	45,8
jan-17	31	54	16	53,1



Underindekset for lager af indkøbte produkter steg i Januar til 53,1 og befinder dermed nu over det neutrale væksthniveau på 50 for første gang siden Oktober 2015. Stigningen til det nuværende niveau indikerer en tiltagende udvidelse i lagrene af indkøbte produkter sammenlignet med måneden før.

Indkøbspriser

	Større	Uændret	Mindre	Sæsonjusteret
feb-16	1	64	35	33,0
mar-16	1	53	46	23,2
apr-16	1	63	35	35,9
maj-16	25	75	0	54,6
jun-16	5	94	2	50,9
jul-16	34	59	7	60,5
aug-16	2	88	10	40,0
sep-16	21	75	4	61,0
okt-16	10	78	12	52,1
nov-16	12	61	27	47,5
dec-16	10	66	24	50,2
jan-17	45	29	27	60,8



Underindekset for indkøbspriser steg til 60,8 i Januar, og befinder sig nu over det neutrale væksthniveau på 50. Stigningen til det nuværende niveau indikerer, at størstedelen af industrivirksomhederne oplever stigende indkøbspriser. Tabellen viser således, at 45 procent af respondenterne oplevede stigende indkøbspriser, mens 27 procent oplevede et fald. Underindekset for indkøbspriser har ikke indflydelse på det overordnede indeks for Dansk PMI.