

Februar

Dansk PMI er ikke en forventningsindikator, men er derimod baseret på besvarelsen af spørgsmål omkring virksomheders faktiske aktivitet. Dermed adskiller Dansk PMI sig fra for eksempel industriens konjunkturbarometer fra Danmarks Statistik, som omfatter virksomhedernes vurdering af både faktiske forhold og deres forventninger til den nærmeste fremtid. Indeks over 50 betyder at et flertal af respondenterne har oplevet fremgang i forhold til seneste måned, mens indeks under 50 betyder at et flertal af respondenterne har oplevet tilbagegang.

Dansk PMI følger den globale standard for vægtningen af de forskellige faktorer. Derfor vægtes *Nye Ordre* med 30%, *Produktion* med 25%, *Beskæftigelse* med 20%, *Leveringstid* og *Lager af Indkøbte Produkter* med henholdsvis 15% og 10%

København, den 1. Marts 2017

Dansk PMI udarbejdes af Dansk Indkøbs- og Logistik Forum i samarbejde med Kairos Commodities.

For yderligere information:

Kairos Commodities
+45 3025 3407
info@kairoscommodities.com

Næste offentliggørelse:
Mandag d. 3. April 2017

Lavere Industriaktivitet i Februar

Det sæsonkorrigerede indeks Dansk PMI faldt i februar til 57,3. Dette udgør anden måned i træk med fald siden toppen i december 2016, og indikerer aftagende, dog fortsat solid, vækst i industriaktiviteten.

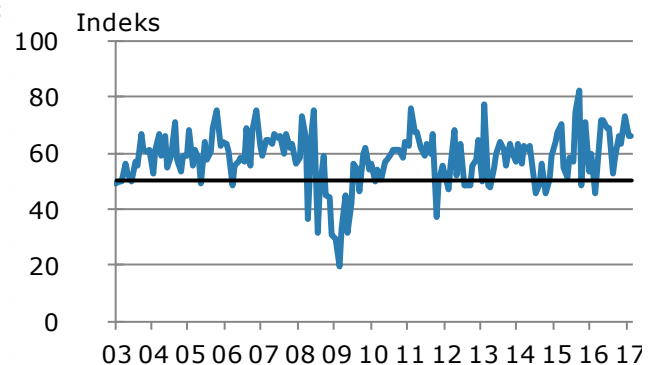
Faldet i det overordnede indeks for Dansk PMI dækker blandt andet over mærkbare fald i underindeksene for lager af indkøbte produkter og beskæftigelse til hhv. 33,5 og 44,6 hvilket signalerer faldene lagre og beskæftigelse.



Indeks, sæsonkorrigeret	jan-16	feb-16	mar-16	apr-16	maj-16	jun-16	jul-16	aug-16	sep-16	okt-16	nov-16	dec-16	jan-17	feb-17
Dansk PMI.....	56,1	52,5	55,5	61,3	60,5	59,4	61,4	54,2	57,5	54,5	56,9	63,9	59,8	57,3
Nye ordrer.....	59,7	45,7	54,3	71,9	71,7	68,9	68,7	53,0	58,7	66,4	63,6	73,1	66,0	66,1
Produktion.....	59,3	59,1	61,4	67,4	65,8	60,7	68,6	53,1	68,4	57,7	65,7	69,2	66,1	64,1
Beskæftigelse.....	60,2	53,5	62,6	60,3	57,3	56,0	59,0	55,1	49,9	43,6	45,5	55,9	52,4	44,6
Leverandørers leveringstid...	45,6	52,5	49,9	48,2	51,6	56,7	46,9	52,3	55,2	58,4	54,3	51,2	49,3	52,6
Lager af indkøbte produkter.	40,8	42,5	46,7	43,7	36,8	40,6	43,3	49,9	49,8	39,4	46,7	45,5	53,2	33,5
Indkøbspriser.....	30,5	34,0	23,0	36,0	54,4	51,1	60,7	39,9	61,2	52,0	47,2	49,6	60,0	52,2
Indkøbt mængde.....	65,0	58,0	63,9	66,5	67,2	65,4	65,8	50,6	65,7	59,6	75,1	69,6	57,8	51,1
Lager af slutprodukter.....	42,6	65,2	45,3	30,7	42,9	50,7	55,5	56,0	50,4	56,4	34,8	49,9	57,7	49,9

Nye Ordrer

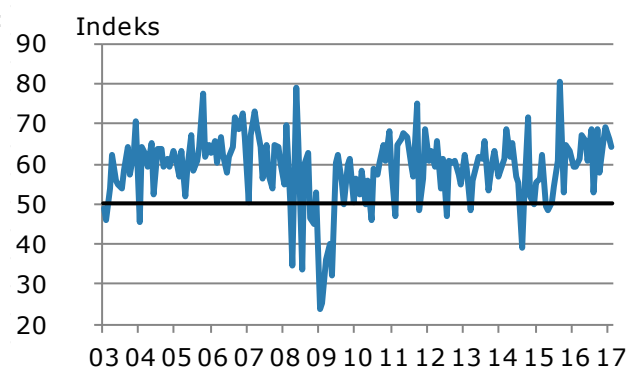
	Større	Uændret	Mindre	Sæsonjusteret
mar-16	38	35	26	54,3
apr-16	57	43	0	71,9
maj-16	53	46	1	71,7
jun-16	46	51	2	68,9
jul-16	30	50	20	68,7
aug-16	23	52	25	53,0
sep-16	17	73	10	58,7
okt-16	24	69	8	66,4
nov-16	43	37	20	63,6
dec-16	69	29	2	73,1
jan-17	59	25	16	66,0
feb-17	37	63	0	66,1



Ordreindekset steg i Februar til 66,1. Februars niveau indikerer, at størstedelen af industrivirksomhederne oplevede, oplevede at antallet af nye ordrer steg sammenlignet med måneden før. Tabellen viser, at ordreindgangen hos 37 procent af respondenterne i Februar var større, mens ingen oplevede en faldende ordretilgang.

Produktion

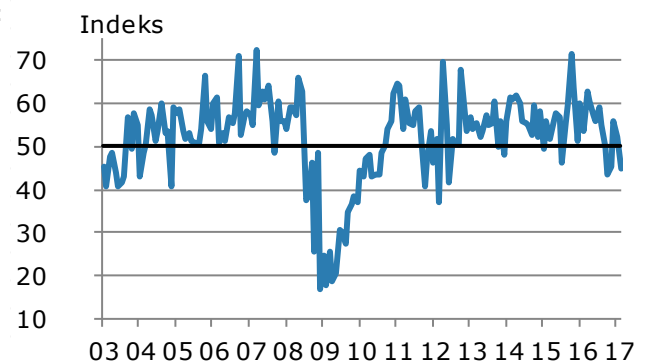
	Større	Uændret	Mindre	Sæsonjusteret
mar-16	37	54	9	61,4
apr-16	49	51	0	67,4
maj-16	36	64	0	65,8
jun-16	27	70	4	60,7
jul-16	35	54	11	68,6
aug-16	27	48	25	53,1
sep-16	41	52	6	68,4
okt-16	10	70	20	57,7
nov-16	35	60	5	65,7
dec-16	54	39	7	69,2
jan-17	37	59	4	66,1
feb-17	39	60	1	64,1



Underindekset for produktion faldt i Februar til 64,1. Dette indikerer en aftagende fremgang i den danske industriproduktion. Tabellen viser, at 39 procent af respondenterne havde en større produktion i Februar, mens 1 procent oplevede faldende produktion i forhold til måneden før.

Beskæftigelse

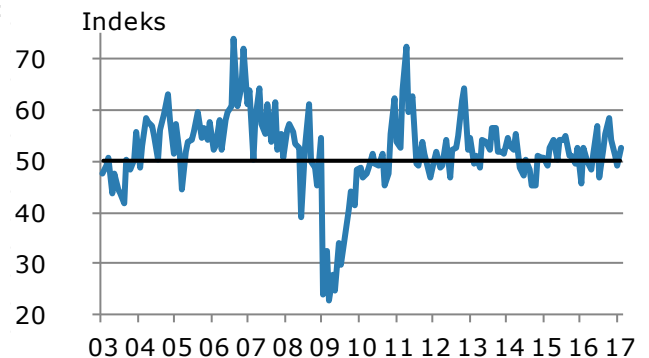
	Større	Uændret	Mindre	Sæsonjusteret
mar-16	27	72	1	62,6
apr-16	39	61	1	60,3
maj-16	46	45	9	57,3
jun-16	20	80	0	56,0
jul-16	41	49	10	59,0
aug-16	18	75	8	55,1
sep-16	5	85	10	49,9
okt-16	10	60	30	43,6
nov-16	6	64	31	45,5
dec-16	18	64	17	55,9
jan-17	21	48	31	52,4
feb-17	12	56	32	44,6



Det sæsonjusterede niveau på 44,6 for Februar er under det neutrale vækst niveau på 50. Dette indikerer faldende beskæftigelse. Ifølge tabellen øgede 12 procent af respondenterne antallet af ansatte sammenlignet med måneden før, mens tallet var faldende for 32 procent.

Leveringstid

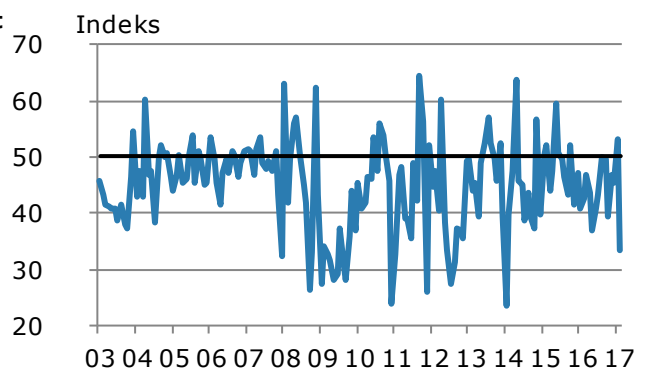
	Kortere	Uændret	Længere	Sæsonjusteret
mar-16	1	99	0	49,9
apr-16	1	99	0	48,2
maj-16	0	98	2	51,6
jun-16	0	86	14	56,7
jul-16	0	100	0	46,9
aug-16	1	88	12	52,3
sep-16	0	88	12	55,2
okt-16	0	88	12	58,4
nov-16	9	76	15	54,3
dec-16	0	98	2	51,2
jan-17	12	82	6	49,3
feb-17	0	96	4	52,6



Det sæsonjusterede niveau på 52,6 i Februar udgør en stigning sammenlignet med måneden før, og indikerer stigende leveringstider. Tabellen viser at hele 96 procent af respondenterne oplevede uændrede leveringstider i Februar mens 4 procent oplevede længere leveringstider.

Lager af indkøbte produkter

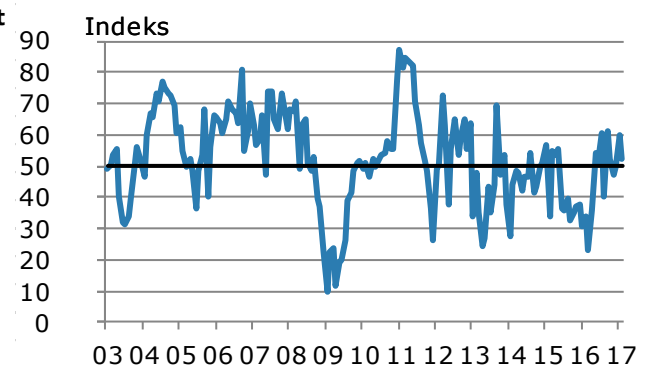
	Større	Uændret	Mindre	Sæsonjusteret
mar-16	5	85	10	46,7
apr-16	1	76	23	43,7
maj-16	1	69	29	36,8
jun-16	1	80	19	40,6
jul-16	3	82	16	43,3
aug-16	10	87	3	49,9
sep-16	1	91	7	49,8
okt-16	14	42	44	39,4
nov-16	18	58	24	46,7
dec-16	17	52	31	45,5
jan-17	31	54	16	53,2
feb-17	1	73	26	33,5



Underindekset for lager af indkøbte produkter faldt i Februar markant til 33,5 og befinder dermed nu igen under det neutrale væksthiveau på 50. Faldet til det nuværende niveau indikerer en reduktion i lagrene af indkøbte produkter sammenlignet med måneden før.

Indkøbspriser

	Større	Uændret	Mindre	Sæsonjusteret
mar-16	1	53	46	23,0
apr-16	1	63	35	36,0
maj-16	25	75	0	54,4
jun-16	5	94	2	51,1
jul-16	34	59	7	60,7
aug-16	2	88	10	39,9
sep-16	21	75	4	61,2
okt-16	10	78	12	52,0
nov-16	12	61	27	47,2
dec-16	10	66	24	49,6
jan-17	45	29	27	60,0
feb-17	23	54	23	52,2



Underindekset for indkøbspriser faldt til 52,2 i Februar, men befinder fortsat over det neutrale væksthiveau på 50. Faldet til det nuværende niveau indikerer en aftagende vækst i indkøbspriserne. Tabellen viser, at 23 procent af respondenterne oplevede stigende indkøbspriser, mens 23 procent oplevede et fald. Underindekset for indkøbspriser har ikke indflydelse på det overordnede indeks for Dansk PMI.