

Februar

Dansk PMI er ikke en forventningsindikator, men er derimod baseret på besværelsen af spørgsmål omkring virksomheders faktiske aktivitet. Dermed adskiller Dansk PMI sig fra for eksempel industriens konjunkturbarometer fra Danmarks Statistik, som omfatter virksomhedernes vurdering af både faktiske forhold og deres forventninger til den nærmeste fremtid.

Dansk PMI følger den globale standard for vægtningen af de forskellige faktorer. Derfor vægtes *Nye Ordre* med 30%, *Produktion* med 25%, *Beskæftigelse* med 20%, *Leveringstid* og *Lager af Indkøbte Produkter* med henholdsvis 15% og 10%

København, den 1. marts 2013

Dansk PMI udarbejdes af Dansk Indkøbs- og Logistik Forum i samarbejde med Kairos Commodities.

For yderligere information:

Christian Langvardt Berg

Kairos Commodities

+45 33 26 97 73

clb@kairoscommodities.com

Næste offentliggørelse:

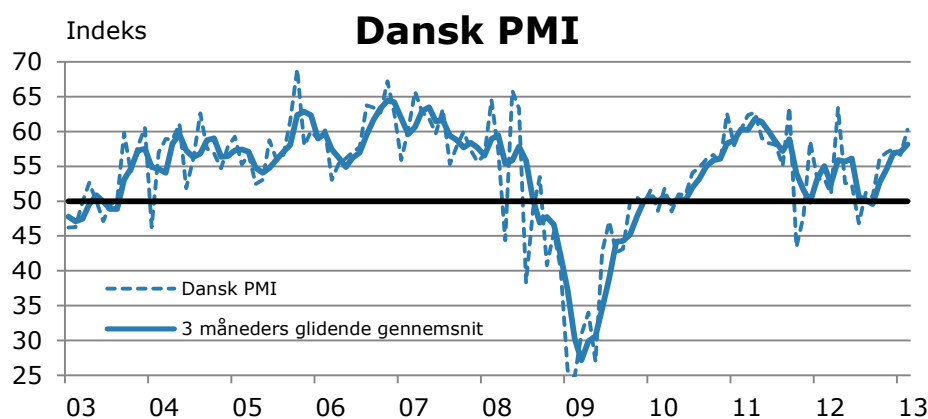
Tirsdag d. 2. april 2013

Stigning i industriaktiviteten i februar

Det sæsonkorrigerede indeks Dansk PMI steg med 3,7 procentpoint til 60,3 i februar. Det nuværende niveau indikerer en solid stigning i industriaktiviteten i forhold til januar.

Underindeksene for nye ordrer, produktion, beskæftigelse og leverandørernes leveringstid ligger alle over 50, og indikerer dermed alle stigende aktivitet i forhold til februar. Mest markant var stigningen i nye ordrer.

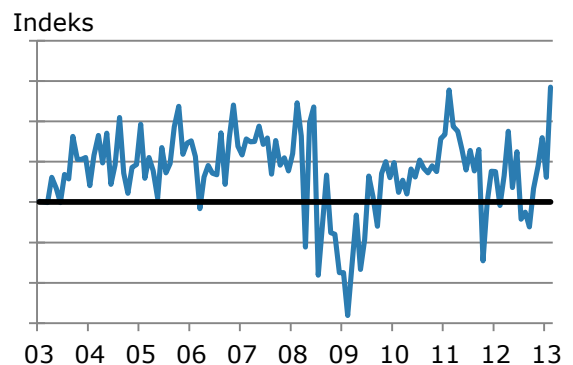
Underindekset for indkøbspriser steg i februar markant, og signalerer aktuelt at hovedparten af industrivirksomhederne oplever uændrede indkøbspriser i forhold til januar. Dette underindeks tæller dog ikke med i det samlede indeks Dansk PMI.



Indeks, sæsonkorrigeret	jan-12	feb-12	mar-12	apr-12	maj-12	jun-12	jul-12	aug-12	sep-12	okt-12	nov-12	dec-12	jan-13	feb-13
Dansk PMI.....	53,2	53,2	51,0	63,4	52,6	52,4	46,8	51,3	50,6	56,2	57,0	57,5	56,6	60,3
Nye ordrer.....	57,6	49,2	56,5	67,5	53,6	62,4	45,8	47,5	43,8	53,3	58,9	66,0	56,1	78,5
Produktion.....	61,7	64,9	59,8	67,1	55,8	59,3	49,2	62,3	54,2	56,8	59,1	53,9	63,7	60,9
Beskæftigelse.....	42,8	52,3	36,2	72,0	60,9	43,8	53,2	50,5	50,3	65,5	55,2	50,3	51,7	53,7
Leverandørers leveringstid...	50,5	51,5	49,2	49,0	55,3	46,1	52,0	54,1	55,0	60,7	65,5	51,1	55,0	48,4
Lager af indkøbte produkter.	42,5	47,0	41,9	58,0	40,1	35,5	29,3	33,3	35,6	34,8	36,7	45,1	48,7	43,2
Indkøbspriser.....	47,2	51,9	73,6	58,8	35,8	55,8	64,3	58,3	59,0	66,1	58,0	62,4	31,3	48,3
Indkøbt mængde.....	46,9	51,7	52,0	54,6	50,7	52,6	45,9	51,4	36,0	53,8	50,9	51,3	58,8	66,3
Lager af slutprodukter.....	42,5	44,4	49,1	47,8	50,9	50,4	49,5	51,7	47,8	44,0	57,3	56,7	44,8	36,9

Nye Ordre

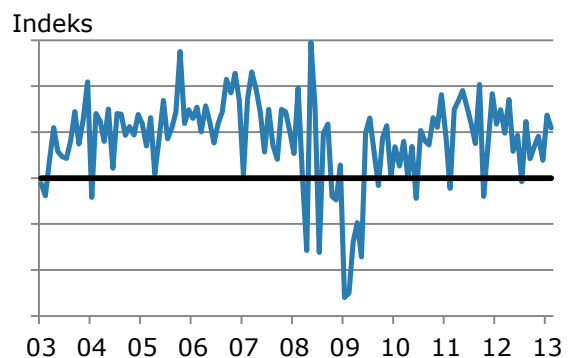
	Større	Uændret	Mindre	Sæsonjusteret
mar-12	51	17	32	56,5
apr-12	55	38	7	67,5
maj-12	34	39	27	53,6
jun-12	41	49	9	62,4
jul-12	28	27	45	45,8
aug-12	27	35	38	47,5
sep-12	24	37	39	43,8
okt-12	19	62	19	53,3
nov-12	26	54	20	58,9
dec-12	66	17	17	66,0
jan-13	32	40	28	56,1
feb-13	70	23	8	78,5



Underindekset for nye ordre steg med 22,4 procentpoint i februar. Det sæsonjusterede niveau er på 78,5 og indikerer dermed en markant stigning i antallet af nye ordre. Tabellen viser at 70 procent af de adspurgte havde større antal nye ordre, 8 procent havde færre, mens 23 procent havde et uændret antal nye ordre i forhold til måneden inden.

Produktion

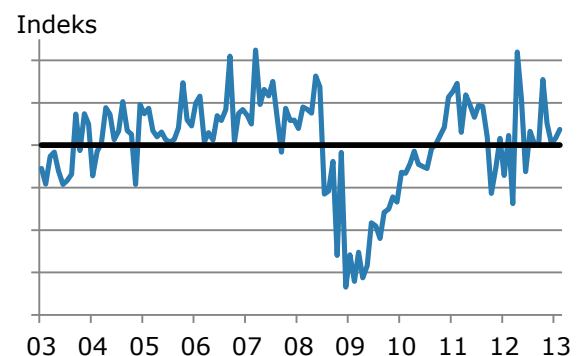
	Større	Uændret	Mindre	Sæsonjusteret
mar-12	44	28	28	59,8
apr-12	53	40	7	67,1
maj-12	21	70	9	55,8
jun-12	46	48	7	59,3
jul-12	0	84	16	49,2
aug-12	39	42	19	62,3
sep-12	23	64	13	54,2
okt-12	20	64	16	56,8
nov-12	18	68	14	59,1
dec-12	32	52	16	53,9
jan-13	36	54	11	63,7
feb-13	36	58	6	60,9



Underindekset for produktion faldt med 2,8 procentpoint til 60,9 i februar. Til trods for det beskedne fald, er indekset fortsat over det neutrale niveau på 50, og indikerer derfor en stigning i produktionen. Indeks-faldet skyldes primært sæsonkorrektion, idet andelen af virksomheder som reducerede produktionen var faldende fra januar til februar.

Beskæftigelse

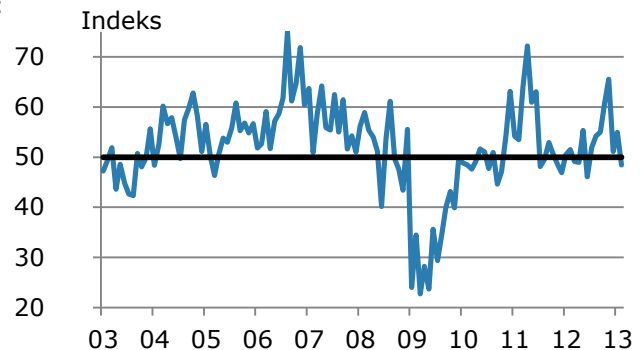
	Større	Uændret	Mindre	Sæsonjusteret
mar-12	12	43	44	36,2
apr-12	48	50	2	72,0
maj-12	36	53	11	60,9
jun-12	11	69	20	43,8
jul-12	20	75	5	53,2
aug-12	13	78	9	50,5
sep-12	21	55	23	50,3
okt-12	39	48	13	65,5
nov-12	18	66	16	55,2
dec-12	15	69	16	50,3
jan-13	16	70	15	51,7
feb-13	17	77	6	53,7



Underindekset for beskæftigelse steg med 2,0 procentpoint i februar. Det sæsonjusterede niveau på 53,7 indikerer en beskedne stigning i beskæftigelsen i forhold til januar. Tabellen viser at 17 procent af de adspurgte oplevede en stigning i beskæftigelsen, mens 6 procent oplevede et fald i beskæftigelsen.

Leveringstid

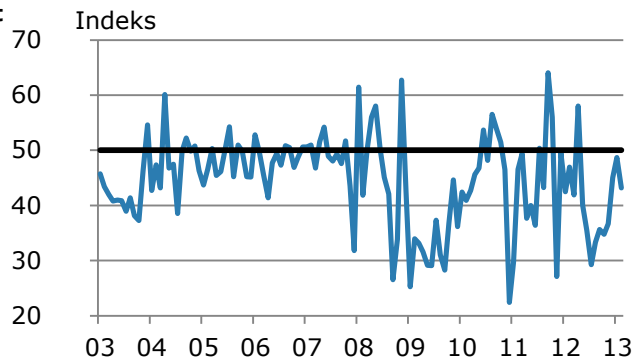
	Kortere	Uændret	Længere	Sæsonjusteret
mar-12	6	90	4	49,2
apr-12	0	100	0	49,0
maj-12	2	85	13	55,3
jun-12	4	95	1	46,1
jul-12	0	95	5	52,0
aug-12	0	96	4	54,1
sep-12	0	90	10	55,0
okt-12	2	75	23	60,7
nov-12	7	62	31	65,5
dec-12	0	96	4	51,1
jan-13	0	89	11	55,0
feb-13	2	97	0	48,4



Underindekset for leverandørenes leveringstid faldt med 6,5 procentpoint i februar. Generelt oplever langt de fleste dog uændrede leveringstider. Tabellen viser at 97 procent af de adspurgte oplevede uændrede leveringstider.

Lager af indkøbte produkter

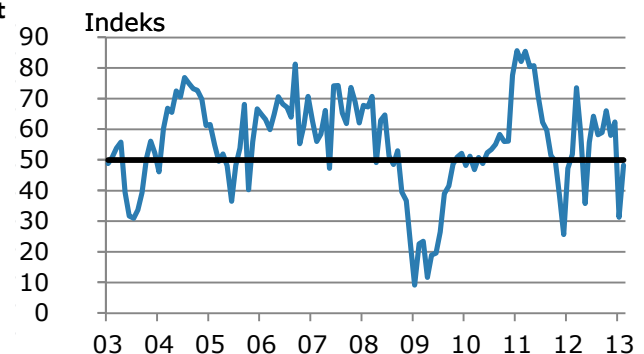
	Større	Uændret	Mindre	Sæsonjusteret
mar-12	5	72	23	41,9
apr-12	12	83	5	58,0
maj-12	6	63	31	40,1
jun-12	13	35	51	35,5
jul-12	1	57	42	29,3
aug-12	14	34	53	33,3
sep-12	3	64	33	35,6
okt-12	13	50	37	34,8
nov-12	19	38	43	36,7
dec-12	26	52	22	45,1
jan-13	20	59	21	48,7
feb-13	13	69	18	43,2



Underindekset for lagre af indkøbte produkter faldt med 5,5 procentpoint i februar. Det sæsonjusterede niveau er på 43,2 og indikerer dermed et mindre fald i lagrene af indkøbte produkter. Tabellen viser at 13 procent af de adspurgte forøgede lagrene fra januar til februar, mens 18 procent reducerede lagrene.

Indkøbspriser

	Større	Uændret	Mindre	Sæsonjusteret
mar-12	58	40	2	73,6
apr-12	27	69	3	58,8
maj-12	9	66	25	35,8
jun-12	37	41	23	55,8
jul-12	34	60	6	64,3
aug-12	32	46	22	58,3
sep-12	27	54	19	59,0
okt-12	41	50	10	66,1
nov-12	11	79	10	58,0
dec-12	31	59	10	62,4
jan-13	20	23	57	31,3
feb-13	19	63	18	48,3



Underindekset for indkøbspriser steg i februar med 17,0 procentpoint til 48,3 og nærmer sig dermed på ny det neutrale niveau på 50. Stigningen i underindekset skal ses i lyset af at hovedparten af industrivirksomhederne opnåede besparelser i forbindelse med nye årsaftaler. Indekset viser derfor at flertallet af de adspurgte i februar oplevede uændrede indkøbspriser i forhold til januar.