

December

Dansk PMI er ikke en forventningsindikator, men er derimod baseret på besvarelsen af spørgsmål omkring virksomheders faktiske aktivitet. Dermed adskiller Dansk PMI sig fra for eksempel industriens konjunkturbarometer fra Danmarks Statistik, som omfatter virksomhedernes vurdering af både faktiske forhold og deres forventninger til den nærmeste fremtid.

Indeks over 50 betyder at et flertal af respondenterne har oplevet fremgang i forhold til seneste måned, mens indeks under 50 betyder at et flertal af respondenterne har oplevet tilbagegang.

Dansk PMI følger den globale standard for vægtningen af de forskellige faktorer. Derfor vægtes *Nye Ordre* med 30%, *Produktion* med 25%, *Beskæftigelse* med 20%, *Leveringstid* og *Lager af Indkøbte Produkter* med henholdsvis 15% og 10%

København, den 2. januar 2020

Dansk PMI udarbejdes af Dansk Indkøbs- og Logistik Forum i samarbejde med Kairos Commodities.

For yderligere information:

Kairos Commodities

+45 3025 3407

info@kairoscommodities.com

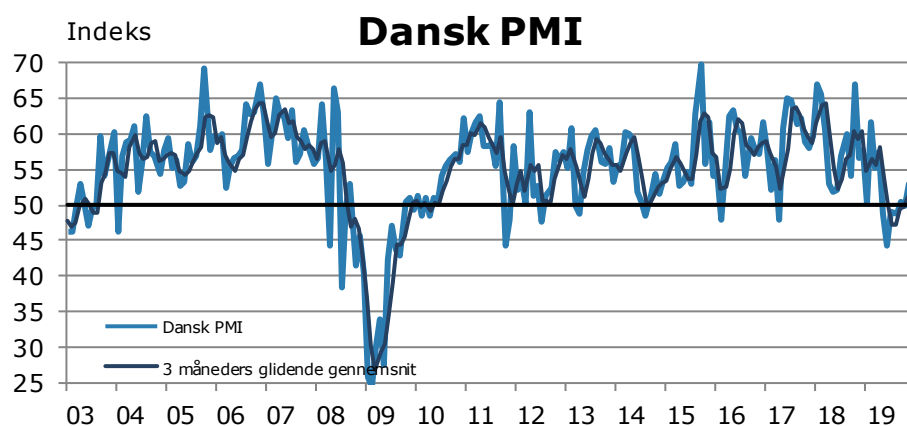
Næste offentliggørelse:

Mandag d. 3. februar 2020

Decembers PMI viser smal tilbagegang i industriaktiviteten

Det sæsonkorrigerede indeks for Dansk PMI faldt med 2,3 point i december, og endte på 50,7. Selv med tilbagegangen er der dog stadig vækst i industriaktiviteten, da PMI'en stadig er over det neutrale 50,0 punkt.

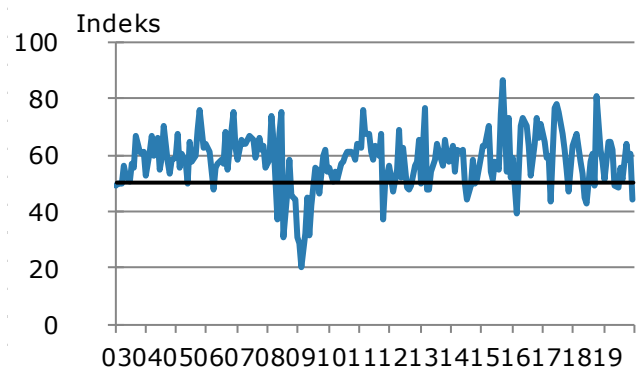
Tilbagegangen skyldes først og fremmest et fald i underindekset for nye ordrer. Underindekset faldt nemlig med 15,9 point i forhold til sidste måned. Dog var der stor fremgang i underindekserne for produktion og lager af indkøbte produkter. De steg med henholdsvis 9,0 og 7,6 point.



Indeks, sæsonkorrigeret	nov-18	dec-18	jan-19	feb-19	mar-19	apr-19	maj-19	jun-19	jul-19	aug-19	sep-19	okt-19	nov-19	dec-19
Dansk PMI.....	56,7	57,2	50,4	62,1	55,2	57,5	48,6	44,2	49,0	48,7	50,5	50,1	53,0	50,7
Nye ordrer.....	61,8	61,4	50,4	64,6	64,7	61,9	49,5	48,8	55,5	51,2	62,8	57,0	60,4	44,5
Produktion.....	54,1	61,2	59,0	67,9	60,4	68,4	53,9	54,4	52,0	52,3	51,0	48,4	53,6	62,6
Beskæftigelse.....	57,7	49,7	37,5	61,5	43,9	55,1	42,3	34,9	36,1	35,8	29,6	36,2	57,8	56,4
Leverandørers leveringstid...	55,2	55,9	56,3	54,3	52,7	41,6	44,6	44,3	49,1	52,8	53,4	62,1	54,7	53,0
Lager af indkøbte produkter.	57,8	59,7	35,9	47,9	40,8	43,7	47,8	37,6	43,4	47,9	43,1	46,7	28,2	35,8
Indkøbspriser.....	68,4	72,0	67,6	62,5	61,0	67,0	58,6	44,0	61,5	61,9	50,7	51,6	49,3	39,5
Indkøbt mængde.....	52,1	48,4	43,2	65,6	57,1	47,7	43,3	42,1	44,9	53,6	51,5	44,3	55,9	52,6
Lager af slutprodukter.....	74,8	56,2	53,4	50,9	49,7	52,1	52,6	51,2	49,5	50,8	47,3	41,6	34,7	52,5

Nye Ordre

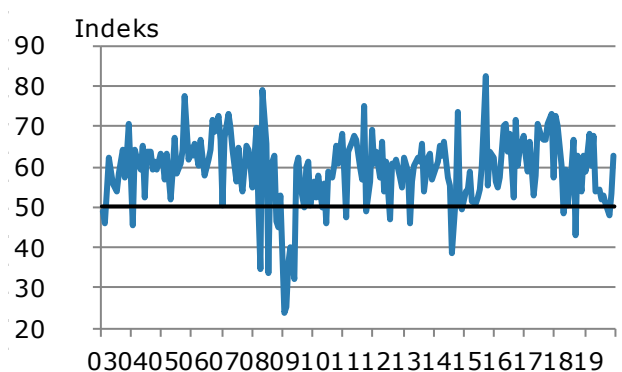
	Større	Uændret	Mindre	Sæsonjusteret
jan-19	32	49	19	50,4
feb-19	69	19	11	64,6
mar-19	40	55	5	64,7
apr-19	53	37	10	61,9
maj-19	21	50	29	49,5
jun-19	21	45	34	48,8
jul-19	27	47	25	55,5
aug-19	19	54	26	51,2
sep-19	31	47	22	62,8
okt-19	8	73	18	57,0
nov-19	46	19	35	60,4
dec-19	24	61	15	44,5



Underindekset for nye ordrer faldt drastisk og endte på 44,5 point i december. Dette var et fald på 15,9 point sammenlignet med sidste måned. Langt størstedelen af respondenterne mente, at mængden af nye ordrer var uændret, og faldet kan derfor skyldes det sæsonjusterede niveau.

Produktion

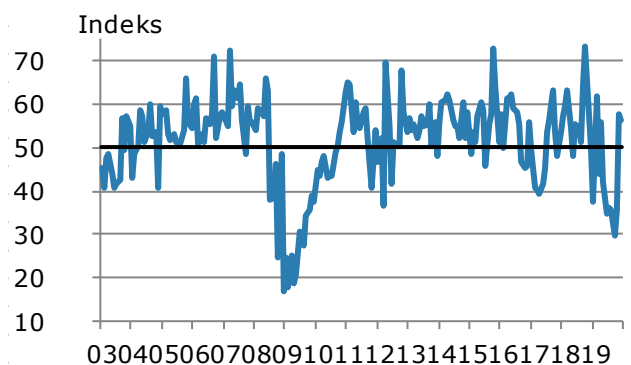
	Større	Uændret	Mindre	Sæsonjusteret
jan-19	57	19	24	59,0
feb-19	72	25	3	67,9
mar-19	40	53	8	60,4
apr-19	42	58	0	68,4
maj-19	21	50	28	53,9
jun-19	19	59	22	54,4
jul-19	15	60	25	52,0
aug-19	22	56	22	52,3
sep-19	15	61	24	51,0
okt-19	2	62	36	48,4
nov-19	38	29	32	53,6
dec-19	45	55	0	62,6



Det sæsonjusterede niveau for produktion steg til 62,6 point i denne måned. Dette var en stigning på 9,0 point i forhold til november. Ingen af respondenterne mente, at produktionsniveauet var faldet. Derimod mente lidt under halvdelen, at det var steget.

Beskæftigelse

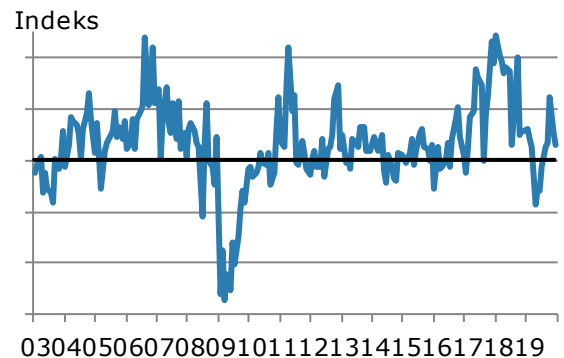
	Større	Uændret	Mindre	Sæsonjusteret
jan-19	12	49	39	37,5
feb-19	35	57	8	61,5
mar-19	13	69	19	43,9
apr-19	33	61	6	55,1
maj-19	8	71	22	42,3
jun-19	8	48	44	34,9
jul-19	11	61	28	36,1
aug-19	5	58	37	35,8
sep-19	5	54	41	29,6
okt-19	4	55	42	36,2
nov-19	22	58	20	57,8
dec-19	24	57	19	56,4



Underindekset for beskæftigelse faldt en smule, og endte på 56,4 point i december. Sammenlignet med november var dette et fald på 1,4 point. Respondenternes svar var relativt uændrede, hvilket forklarer det lille fald i beskæftigelsesindekset.

Leveringstid

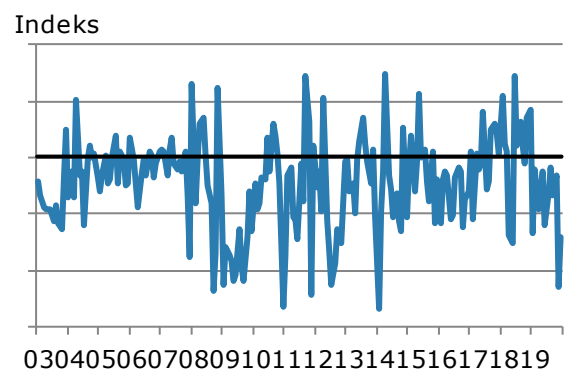
	Kortere	Uændret	Længere	Sæsonjusteret
jan-19	0	86	14	56,3
feb-19	0	90	10	54,3
mar-19	1	87	12	52,7
apr-19	19	81	0	41,6
maj-19	10	90	1	44,6
jun-19	8	89	3	44,3
jul-19	4	92	3	49,1
aug-19	0	96	4	52,8
sep-19	2	94	4	53,4
okt-19	4	77	19	62,1
nov-19	4	84	12	54,7
dec-19	6	82	12	53,0



Underindekset for leveringstid faldt med 1,7 point, og endte dermed på 53,0 point i december. Respondenternes svar var dog relativt uændrede i forhold til november måned.

Lager af indkøbte produkter

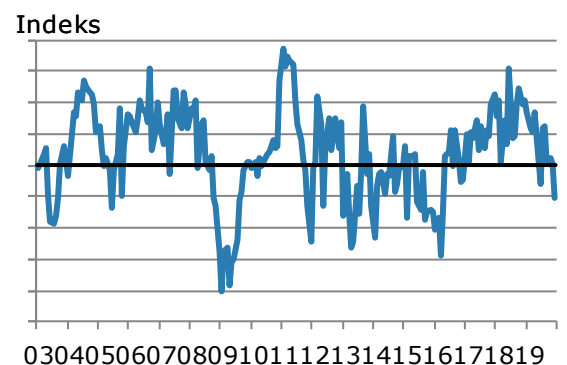
	Større	Uændret	Mindre	Sæsonjusteret
jan-19	14	58	28	35,9
feb-19	16	59	25	47,9
mar-19	2	72	26	40,8
apr-19	1	71	28	43,7
maj-19	15	58	27	47,8
jun-19	15	44	40	37,6
jul-19	12	54	35	43,4
aug-19	32	45	23	47,9
sep-19	30	32	38	43,1
okt-19	22	52	27	46,7
nov-19	13	39	47	28,2
dec-19	13	46	41	35,8



Det sæsonjusterede niveau for lager af indkøbte produkter steg med 7,6 point i december måned. Det ligger dog stadig en del under det neutrale 50,0 niveau, da det endte på 35,8 i denne måned. Dette kan skyldes det sæsonjusterede niveau, da respondenterne havde relativt uændrede svar sammenlignet med november.

Indkøbspriser

	Større	Uændret	Mindre	Sæsonjusteret
jan-19	41	57	2	67,6
feb-19	25	73	3	62,5
mar-19	32	65	3	61,0
apr-19	36	64	0	67,0
maj-19	32	63	5	58,6
jun-19	15	51	34	44,0
jul-19	32	64	4	61,5
aug-19	28	54	17	61,9
sep-19	17	66	17	50,7
okt-19	22	60	18	51,6
nov-19	18	62	21	49,3
dec-19	0	78	22	39,5



Det sæsonkorrigerede niveau for indkøbspriser endte på 39,5, hvilket var et fald på 9,8 point. Ingen af respondenterne mente, at niveauet for indkøbspriser var større i december. Underindekset for indkøbspriser har ikke indflydelse på det overordnede indeks for Dansk PMI.