

## April

Dansk PMI er ikke en forventningsindikator, men er derimod baseret på besvarelsen af spørgsmål omkring virksomheders faktiske aktivitet. Dermed adskiller Dansk PMI sig fra for eksempel industriens konjunkturbarometer fra Danmarks Statistik, som omfatter virksomhedernes vurdering af både faktiske forhold og deres forventninger til den nærmeste fremtid.

Indeks over 50 betyder at et flertal af respondenterne har oplevet fremgang i forhold til seneste måned, mens indeks under 50 betyder at et flertal af respondenterne har oplevet tilbagegang.

Dansk PMI følger den globale standard for vægtningen af de forskellige faktorer. Derfor vægtes *Nye Ordre* med 30%, *Produktion* med 25%, *Beskæftigelse* med 20%, *Leveringstid* og *Lager af Indkøbte Produkter* med henholdsvis 15% og 10%

København, den 1. maj 2020

Dansk PMI udarbejdes af Dansk Indkøbs- og Logistik Forum i samarbejde med Kairos Commodities.

For yderligere information:

Kairos Commodities

+45 3025 3407

info@kairoscommodities.com

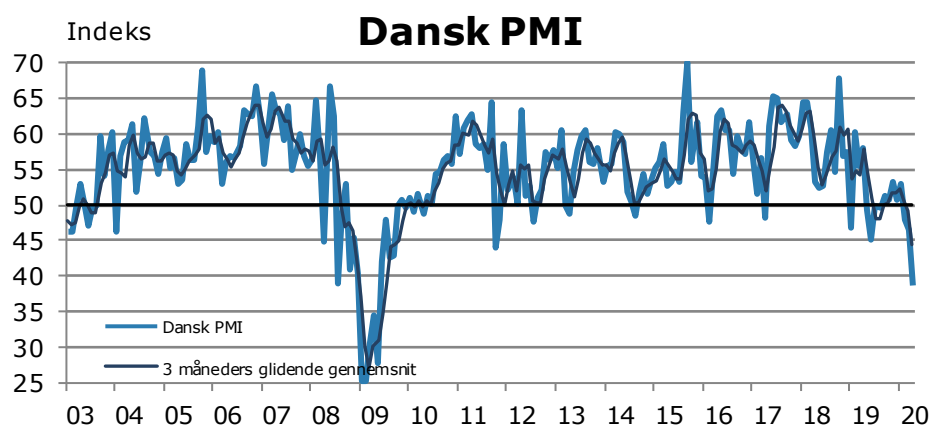
Næste offentliggørelse:

Tirsdag d. 2. juni 2020

## Stor tilbagegang i april månedens PMI

Det sæsonkorrigerede indeks for Dansk PMI faldt betydeligt, og endte på 38,6 i april. Sammenlignet med marts, var dette et fald på 7,9 point. Den danske PMI har ikke været under 40 siden maj 2009.

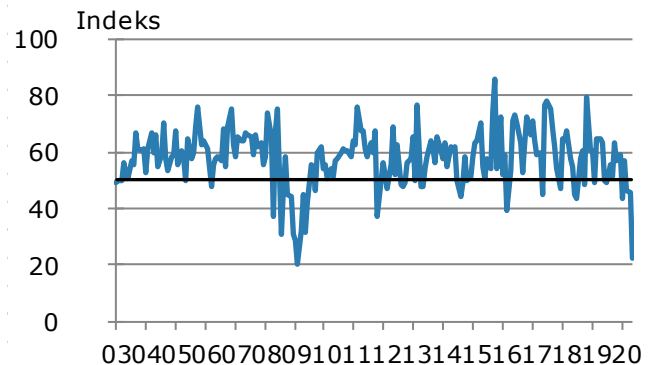
Næsten alle underindekserne oplevede fald i denne måned. Det største fald var i underindekset for nye ordrer, der faldt med hele 23,1 point. Også underindekserne for produktion og beskæftigelse faldt. Indekset for leverandørers leveringstid var det eneste, der steg i april.



Indeks, sæsonkorrigeret	mar-19	apr-19	maj-19	jun-19	jul-19	aug-19	sep-19	okt-19	nov-19	dec-19	jan-20	feb-20	mar-20	apr-20
Dansk PMI.....	55,6	58,0	49,5	45,0	49,8	49,5	51,2	50,7	53,3	50,8	52,9	47,9	46,5	38,6
Nye ordrer.....	65,0	63,1	50,1	49,1	55,6	51,4	63,5	56,8	59,4	43,4	57,2	46,1	45,8	22,7
Produktion.....	62,4	74,9	53,6	54,1	51,6	51,2	50,1	47,2	52,1	61,3	55,3	44,6	42,1	37,8
Beskæftigelse.....	44,2	54,3	43,7	36,5	38,1	38,1	32,7	38,7	57,0	54,8	58,3	56,0	39,5	36,0
Leverandørers leveringstid...	52,4	41,7	44,3	44,0	48,7	52,4	53,1	60,9	55,0	53,6	54,5	53,4	61,2	71,7
Lager af indkøbte produkter.	38,3	40,9	47,1	37,1	42,7	47,4	42,7	46,5	28,0	36,8	40,0	40,5	51,3	50,8
Indkøbspriser.....	61,3	68,5	59,5	44,1	61,8	62,3	51,1	52,0	49,8	39,6	55,1	51,7	44,5	33,5
Indkøbt mængde.....	57,1	52,4	43,7	42,3	45,2	53,7	51,5	44,1	56,1	52,1	54,1	43,6	43,9	41,4
Lager af slutprodukter.....	49,3	51,9	52,3	50,9	49,2	50,4	47,1	41,6	36,6	52,6	50,5	50,2	51,5	51,5

## Nye Ordre

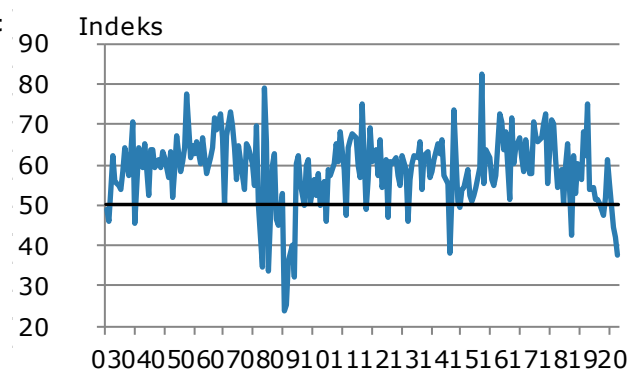
	Større	Uændret	Mindre	Sæsonjusteret
maj-19	21	50	29	50,1
jun-19	21	45	34	49,1
jul-19	27	47	25	55,6
aug-19	19	54	26	51,4
sep-19	31	47	22	63,5
okt-19	8	73	18	56,8
nov-19	46	19	35	59,4
dec-19	24	61	15	43,4
jan-20	32	66	3	57,2
feb-20	29	64	6	46,1
mar-20	31	37	32	45,8
apr-20	20	22	58	22,7



Det sæsonjusterede niveau for nye ordre faldt drastisk i denne måned. Underindekset endte på 22,7, hvilket var et fald på 23,1 point. Dette skyldtes, at over halvdelen af respondenterne mente, at forholdene for nye ordre var mindre sammenlignet med marts.

## Produktion

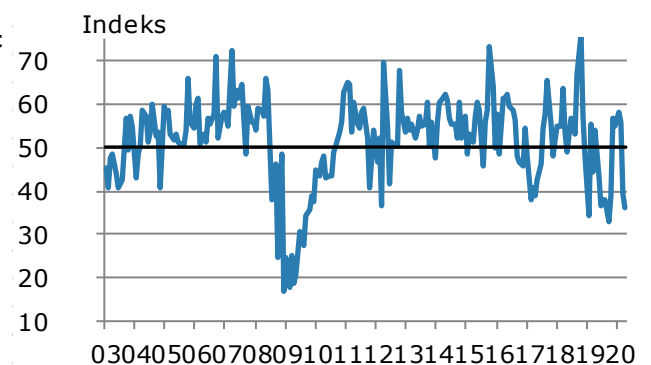
	Større	Uændret	Mindre	Sæsonjusteret
maj-19	21	50	28	53,6
jun-19	19	59	22	54,1
jul-19	15	60	25	51,6
aug-19	22	56	22	51,2
sep-19	15	61	24	50,1
okt-19	2	62	36	47,2
nov-19	38	29	32	52,1
dec-19	45	55	0	61,3
jan-20	36	61	3	55,3
feb-20	32	60	8	44,6
mar-20	10	70	20	42,1
apr-20	8	51	41	37,8



Underindekset for produktion faldt med 4,3 point, og endte dermed på 37,8 i april. Halvdelen af respondenterne mente, at produktionen var uændret fra marts, mens over 40 % syntes, at niveauet for produktion var mindre.

## Beskæftigelse

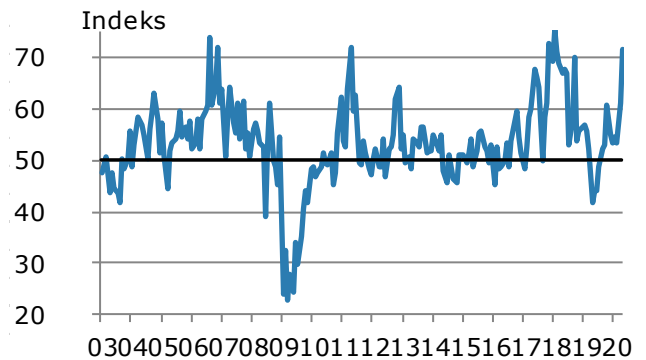
	Større	Uændret	Mindre	Sæsonjusteret
maj-19	8	71	22	43,7
jun-19	8	48	44	36,5
jul-19	11	61	28	38,1
aug-19	5	58	37	38,1
sep-19	5	54	41	32,7
okt-19	4	55	42	38,7
nov-19	22	58	20	57,0
dec-19	24	57	19	54,8
jan-20	41	39	19	58,3
feb-20	34	63	3	56,0
mar-20	1	83	16	39,5
apr-20	0	91	9	36,0



Det sæsonkorrigerede indeks for beskæftigelse faldt yderligere i denne måned, og endte på 36,0 i april. Dette var et fald på 3,5 point sammenlignet med marts. Langt størstedelen af respondenterne mente dog, at forholdene for beskæftigelse var uændret i forhold til forrige måned.

## Leveringstid

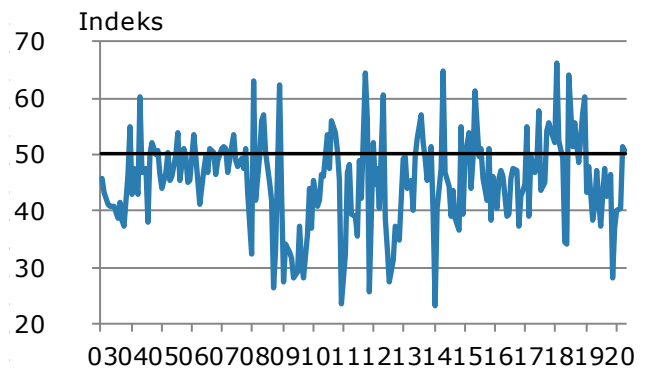
	Kortere	Uændret	Længere	Sæsonjusteret
maj-19	10	90	1	44,3
jun-19	8	89	3	44,0
jul-19	4	92	3	48,7
aug-19	0	96	4	52,4
sep-19	2	94	4	53,1
okt-19	4	77	19	60,9
nov-19	4	84	12	55,0
dec-19	6	82	12	53,6
jan-20	1	88	11	54,5
feb-20	4	87	9	53,4
mar-20	0	70	30	61,2
apr-20	3	53	44	71,7



Det sæsonjusterede niveau for leveringstid steg yderligere i denne måned, hvor underindekset endte på 71,7. Sammenlignet med marts var dette en stigning på 10,5 point. Lige under halvdelen af respondenterne mente, at leveringstiden var længere i forhold til forrige måned.

## Lager af indkøbte produkter

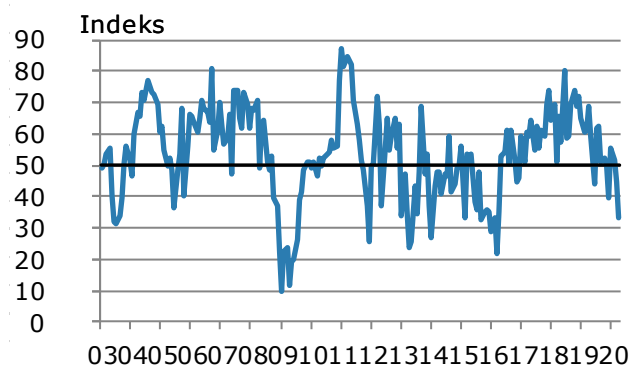
	Større	Uændret	Mindre	Sæsonjusteret
maj-19	15	58	27	47,1
jun-19	15	44	40	37,1
jul-19	12	54	35	42,7
aug-19	32	45	23	47,4
sep-19	30	32	38	42,7
okt-19	22	52	27	46,5
nov-19	13	39	47	28,0
dec-19	13	46	41	36,8
jan-20	12	54	34	40,0
feb-20	14	48	38	40,5
mar-20	27	46	27	51,3
apr-20	14	66	20	50,8



Underindekset for lager af indkøbte produkter endte på 50,8 i april. Det var dermed et fald på 0,5 point i forhold til marts. 66 % af respondenterne mente dog, at niveauet for lager af indkøbte produkter var uændret sammenlignet med forrige måned.

## Indkøbspriser

	Større	Uændret	Mindre	Sæsonjusteret
maj-19	32	63	5	59,5
jun-19	15	51	34	44,1
jul-19	32	64	4	61,8
aug-19	28	54	17	62,3
sep-19	17	66	17	51,1
okt-19	22	60	18	52,0
nov-19	18	62	21	49,8
dec-19	0	78	22	39,6
jan-20	24	71	5	55,1
feb-20	29	49	23	51,7
mar-20	13	68	18	44,5
apr-20	0	67	33	33,5



Det sæsonkorrigerede niveau for indkøbspriser faldt med 11,0 point sammenlignet med forrige måned. Dermed endte underindekset på 33,5 i april. Underindekset for indkøbspriser har ikke indflydelse på det overordnede indeks for Dansk PMI.