

April

Dansk PMI er ikke en forventningsindikator, men er derimod baseret på besvarelsen af spørgsmål omkring virksomheders faktiske aktivitet. Dermed adskiller Dansk PMI sig fra for eksempel industriens konjunkturbarometer fra Danmarks Statistik, som omfatter virksomhedernes vurdering af både faktiske forhold og deres forventninger til den nærmeste fremtid. Indeks over 50 betyder at et flertal af respondenterne har oplevet fremgang i forhold til seneste måned, mens indeks under 50 betyder at et flertal af respondenterne har oplevet tilbagegang.

Dansk PMI følger den globale standard for vægtningen af de forskellige faktorer. Derfor vægtes *Nye Ordre* med 30%, *Produktion* med 25%, *Beskæftigelse* med 20%, *Leveringstid* og *Lager af Indkøbte Produkter* med henholdsvis 15% og 10%

København, den 1.maj 2019

Dansk PMI udarbejdes af Dansk Indkøbs- og Logistik Forum i samarbejde med Kairos Commodities.

For yderligere information:

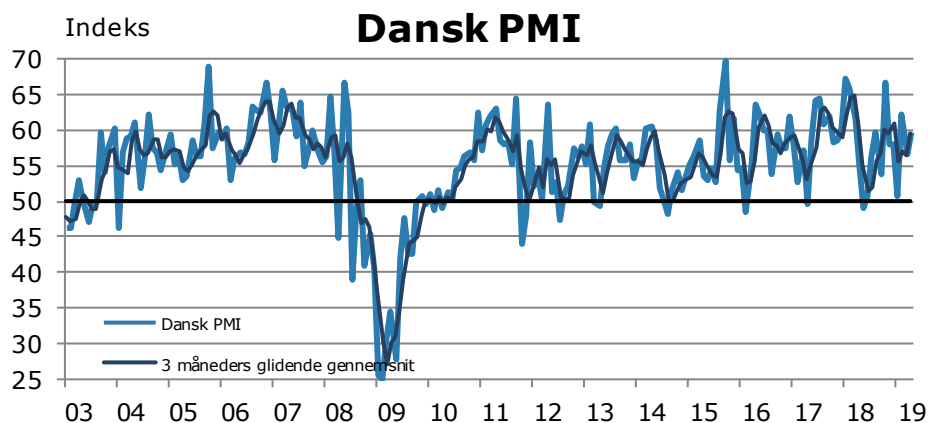
Kairos Commodities
 +45 3025 3407
 info@kairoscommodities.com

Næste offentliggørelse:
 Mandag d. 3. juni 2019

Øget vækst hos produktionsvirksomheder

Det sæsonkorrigerede indeks Dansk PMI steg til 59,6 point. Indekset steg med 3,0 procentpoint fra marts måneds niveau på 56,6 og signalerer en stigende vækst.

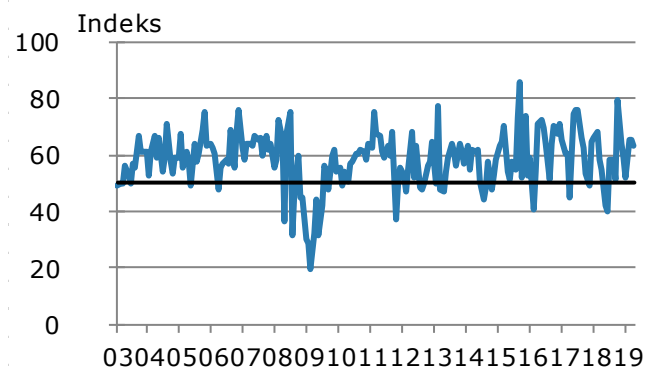
Dette sker på baggrund af støt aktivitet i et af de vigtigste underindekser: produktion. Derudover var der øget aktivitet i over halvdelen af underindekserne, hvilket bidrog til den højere PMI i april måned.



Indeks, sæsonkorrigeret	mar-18	apr-18	maj-18	jun-18	jul-18	aug-18	sep-18	okt-18	nov-18	dec-18	jan-19	feb-19	mar-19	apr-19
Dansk PMI.....	61,6	54,9	49,1	50,7	56,4	59,6	53,9	66,8	58,0	58,2	50,7	62,3	56,6	59,6
Nye ordrer.....	58,4	55,1	42,2	40,1	58,2	58,8	51,2	79,3	64,0	58,8	52,4	65,5	65,5	63,0
Produktion.....	61,1	49,6	57,8	49,6	58,9	67,8	41,3	60,8	53,8	63,6	60,0	69,2	61,5	69,3
Beskæftigelse.....	65,3	55,6	45,4	53,3	53,6	50,1	61,9	72,7	58,7	52,3	39,7	63,8	46,5	56,8
Leverandørers leveringstid...	69,4	66,1	66,7	65,8	53,0	58,8	69,8	56,2	56,7	56,4	57,2	54,6	52,8	40,6
Lager af indkøbte produkter.	51,0	36,7	35,2	60,4	51,1	57,4	52,0	50,2	56,4	58,3	41,0	47,3	40,8	44,3
Indkøbspriser.....	51,6	65,4	54,6	79,6	59,3	60,2	68,3	74,2	69,3	70,8	67,2	62,6	61,7	68,0
Indkøbt mængde.....	61,9	41,9	45,0	50,6	44,3	50,8	42,9	72,7	56,3	50,0	44,2	64,6	58,0	50,0
Lager af slutprodukter.....	62,7	56,8	50,3	64,4	50,9	58,9	57,7	64,5	73,6	57,9	54,5	51,8	50,9	53,6

Nye Ordrer

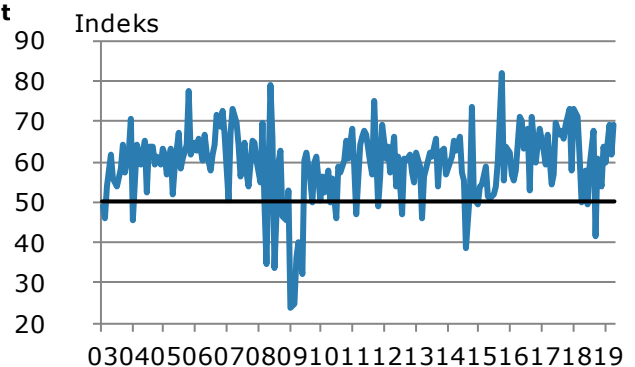
	Større	Uændret	Mindre	Sæsonjusteret
maj-18	8	70	22	42,2
jun-18	9	63	28	40,1
jul-18	8	89	3	58,2
aug-18	33	45	22	58,8
sep-18	6	66	28	51,2
okt-18	39	55	6	79,3
nov-18	33	47	20	64,0
dec-18	46	52	2	58,8
jan-19	32	49	19	52,4
feb-19	69	19	11	65,5
mar-19	40	55	5	65,5
apr-19	53	37	10	63,0



Ordreindekset dykkede lidt i april og landede på 63,0. På trods af at flest respondenter svarede, at de oplevede flere nye ordrer, så er indekset faldet. Dette kan forklares ved, at dette er et sæsonjusteret niveau og derfor sammenlignes med forrige års niveau i april. Derudover har dobbelt så mange svarede, at de oplevede færre nye ordrer.

Produktion

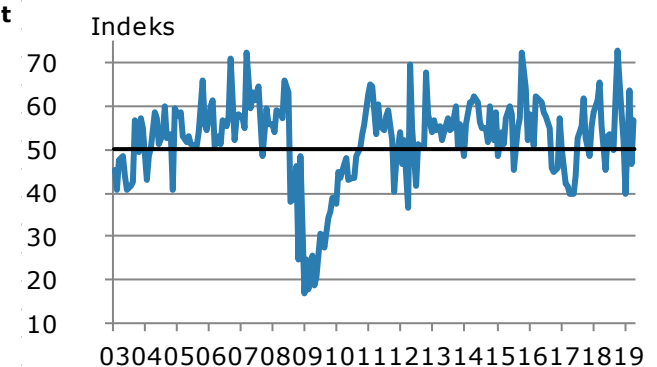
	Større	Uændret	Mindre	Sæsonjusteret
maj-18	7	92	1	57,8
jun-18	11	68	20	49,6
jul-18	8	91	2	58,9
aug-18	33	62	5	67,8
sep-18	8	62	30	41,3
okt-18	0	94	6	60,8
nov-18	10	88	2	53,8
dec-18	42	58	0	63,6
jan-19	57	19	24	60,0
feb-19	72	25	3	69,2
mar-19	40	53	8	61,5
apr-19	42	58	0	69,3



Underindekset for produktion hoppede op til 69,3, hvilket er en stigning på 7,8 procentpoint. Niveauet indikerer øget vækst i produktion i forhold til forrige måned. Stigningen kan begrundes ved, at ingen svarede, at de oplevede mindre produktion, samtidig med at flere oplevede større produktion sammenlignet med marts.

Beskæftigelse

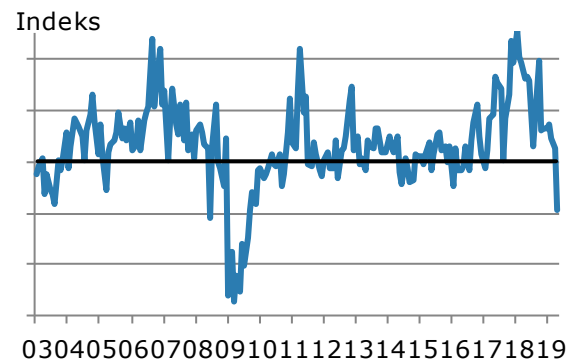
	Større	Uændret	Mindre	Sæsonjusteret
maj-18	11	78	11	45,4
jun-18	12	84	5	53,3
jul-18	25	72	3	53,6
aug-18	18	66	17	50,1
sep-18	34	65	1	61,9
okt-18	40	57	3	72,7
nov-18	9	82	9	58,7
dec-18	18	54	27	52,3
jan-19	12	49	39	39,7
feb-19	35	57	8	63,8
mar-19	13	69	19	46,5
apr-19	33	61	6	56,8



Det sæsonjusterede niveau på 56,8 for april er en stigning på 10,3 procentpoint i forhold til marts. Det betyder, at beskæftigelsen igen er i vækst. Denne stigning skete, da respondenterne, der svarede, de oplevede mindre beskæftigelse er mere end halveret. Derudover er der 20 procentpoint flere, der svarede, at de oplevede mere beskæftigelse i april.

Leveringstid

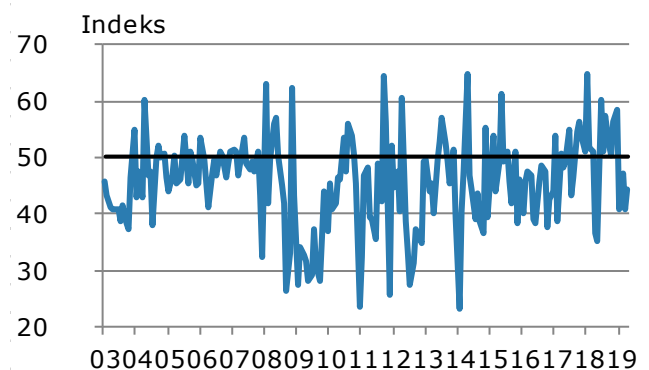
	Kortere	Uændret	Længere	Sæsonjusteret
maj-18	0	62	38	66,7
jun-18	0	58	42	65,8
jul-18	2	88	10	53,0
aug-18	0	83	17	58,8
sep-18	0	65	35	69,8
okt-18	0	100	0	56,2
nov-18	1	90	10	56,7
dec-18	0	88	12	56,4
jan-19	0	86	14	57,2
feb-19	0	90	10	54,6
mar-19	1	87	12	52,8
apr-19	19	81	0	40,6



Det sæsonjusterede niveau på 40,6 i april er et fald på 12,2 procentpoint sammenlignet med måneden før. Dette enorme fald sker på baggrund af, at ingen oplevede længere leveringstid, tværtimod er der 18 procentpoint flere, der oplevede en kortere leveringstid.

Lager af indkøbte produkter

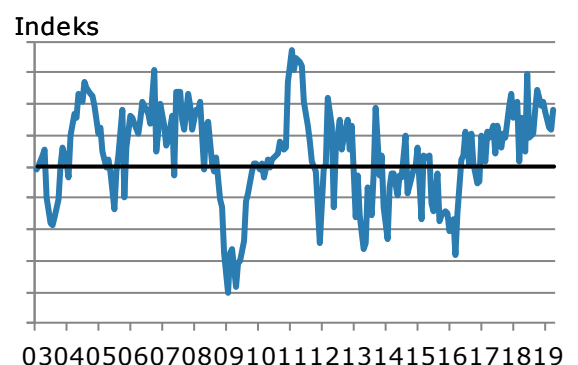
	Større	Uændret	Mindre	Sæsonjusteret
maj-18	4	53	42	35,2
jun-18	49	31	20	60,4
jul-18	6	82	11	51,1
aug-18	26	74	0	57,4
sep-18	30	49	21	52,0
okt-18	0	98	2	50,2
nov-18	26	72	2	56,4
dec-18	19	81	0	58,3
jan-19	14	58	28	41,0
feb-19	16	59	25	47,3
mar-19	2	72	26	40,8
apr-19	1	71	28	44,3



Underindekset for lager af indkøbte produkter udgør en stigning på 3,5 og landede på 44,3. Dette er fjerde måned i streg, hvor lageret af indkøbte produkter er i tilbagegang. Til trods for dette er det et forbedret niveau sammenlignet med det lave niveau i marts.

Indkøbspriser

	Større	Uændret	Mindre	Sæsonjusteret
maj-18	33	62	5	54,6
jun-18	56	40	3	79,6
jul-18	26	70	4	59,3
aug-18	5	93	1	60,2
sep-18	39	57	3	68,3
okt-18	46	54	0	74,2
nov-18	34	66	0	69,3
dec-18	42	58	0	70,8
jan-19	41	57	2	67,2
feb-19	25	73	3	62,6
mar-19	32	65	3	61,7
apr-19	36	64	0	68,0



Underindekset for indkøbspriser steg til 68,0 i april, hvilket indikerer at indkøbspriserne stiger hurtigere. Tabellen viser, at 36 procent af respondenterne oplevede højere indkøbspriser, hvorimod langt størstedelen svarede, der var uændrede tilstande. Underindekset for indkøbspriser har ikke indflydelse på det overordnede indeks for Dansk PMI.